



# Recetario Robot de cocina





Recetario

Robot de cocina



Robot de cocina

# Índice

---

Trucos de cocina	<b>7</b>
Entrantes	<b>12</b>
Cremas, sopas y salsas	<b>29</b>
Platos principales	<b>42</b>
Pescados	<b>75</b>
Carnes	<b>86</b>
Masas	<b>101</b>
Postres y dulces	<b>118</b>
Índice de recetas	<b>142</b>



# Trucos de cocina

---

**Para sacarle el máximo rendimiento a su robot de cocina y conseguir unos acabados más sabrosos en sus platos, estos consejos le servirán de gran ayuda:**

- El Robot de cocina puede cocinar como usted quiera, en un único paso o en varios de forma más tradicional, en caso de que antes de cocinar o programar quiera hacer un sofrito, le aconsejamos que lo realice en el Menú Freír y luego continúe con la receta.
- Cuando vaya a cocinar en el Menú Freír, es aconsejable mantener la tapa cerrada mientras se calienta el aceite, si es lo único que hay en la cubeta, así calentará más rápido. El aceite estará caliente cuando el robot empiece a descontar el tiempo programado.
- Mientras usa el Menú Freír, debe remover los alimentos para que no se peguen, ya que la potencia de este menú es elevada y podría pegarse la comida a la cubeta. Puede tener la tapa abierta durante todo el proceso de cocción o abrir y cerrar la tapa cada vez que vaya a remover los alimentos.
- Cuando cocine al baño María, con Menú Guiso, ponga la rejilla de horno y coloque el molde encima, cubra con agua el molde donde vaya a cocinar hasta la mitad. Para evitar que se derrame y sea más sencillo, coloque primero el molde y luego vierta lo que vaya a cocinar dentro del molde.
- Para cocinar en el Menú Plancha carnes o pescados, caliente la cubeta con un poco de aceite en su interior mientras prepara los ingredientes. Una vez esté caliente, introduzca los filetes a fin de marcar una de las caras, posteriormente dele la vuelta al filete y acabe de cocinar el plato como le indica la receta.
- Cuando cocine con el Menú Horno, ponga temperatura de cocción 1, a no ser que expresamente la receta indique lo contrario.



- Durante la cocción de bizcochos no debe abrir la tapa hasta que no haya pasado la mayoría del tiempo programado, ya que si la mezcla lleva levadura, se romperá el proceso de subida de fermentación y no se logrará la textura deseada.
- Cuando un plato no ha salido en su punto de cocción puede ser debido a varios motivos, que los alimentos estén en trozos demasiados grandes o pequeños, o que haya agua por exceso o defecto. El tiempo de cocción puede variar dependiendo del tipo, tamaño y calidad del alimento. En estos casos, debemos tener en cuenta que puede que falte un poco más de tiempo que añadiremos a la receta o que haya quedado un poco más blando o pasado de lo deseado, en este caso, téngalo en cuenta para la siguiente ocasión.
- Si no selecciona la temperatura de cocción adecuada en cada menú, correrá el riesgo de que los alimentos queden crudos o quemados. Por ejemplo, si en la función Horno introduce líquido, el tiempo no descontará hasta que lo haya consumido del todo, por lo que deberá tener cuidado de no elegir este menú a no ser que lo indique la receta.
- Con el Robot de cocina puede usar todo tipo de moldes aptos para horno o plancha, en caso de que sean metálicos tendremos cuidado de no rallar la superficie antiadherente.
- Cuando por un descuido se hayan pegado o quemado los alimentos de la cubeta, podremos limpiarla si dejamos la misma en remojo con agua caliente y detergente durante unas cuantas horas o durante la noche. Así los alimentos se despegarán con facilidad al limpiarla y no quedarán restos en la cubeta.



Recetas

A close-up photograph of a white plate filled with various appetizers. On the left, there are several pieces of golden-brown fried shrimp. In the center, a piece of tempura is visible. To the right, there is a fresh green salad with sliced cucumbers and other vegetables. The background is softly blurred, showing a white bowl. A semi-transparent white text box with a dotted green border is centered over the image.

# Entrantes

## Hummus

👤 6 Personas 🕒 55 minutos

### INGREDIENTES

250 gr de garbanzos  
60 ml de agua  
4 cucharaditas de Tahini  
El zumo de 2 limones  
40 gr de sésamo tostado (ajonjolí)  
50 ml de aceite de oliva  
Pimentón dulce para decorar

*Si no disponemos de Tahini, usaremos:*

2 dientes de ajo medianos  
½ cucharadita sal  
Un poco de comino en polvo

### ELABORACIÓN

- 1 Habremos puesto a remojo la noche anterior los garbanzos. Los introducimos en la cubeta y cubrimos de agua, programamos Menú GUIISO, temperatura de cocción 1, 50 minutos.
- 2 Finalizado el tiempo escurrimos los garbanzos, le añadimos el resto de ingredientes y trituramos. Rectificamos de aceite y sal.

Entrantes

## Huevos cocidos

👤 4 Personas 🕒 10 minutos

### INGREDIENTES

4 huevos  
Agua para cubrir

### ELABORACIÓN

- 1 Introducimos en la cubeta los huevos y el agua y programamos Menú GUIISO, temperatura de cocción 1, 10 minutos.



## Revuelto de atún y quesitos

👤 4 Personas 🕒 20 minutos

### INGREDIENTES

3 huevos  
120 gr de atún en aceite,  
escurrido  
3 quesitos  
½ cucharadita de sal  
50 ml de nata para cocinar  
50 ml de aceite

### ELABORACIÓN

**1** Batimos los huevos y añadimos la nata, el atún y los quesitos cortados a taquitos pequeños, meteremos dentro de la cubeta y lo cocinamos programando Menú GUISO, temperatura de cocción 1, 15 minutos. Removemos para que no se pegue.



## Palitos de patata

👤 4 Personas 🕒 60 minutos (+ 30 de espera)

### INGREDIENTES

100 gr de patatas  
80 gr de mantequilla  
200 gr de harina  
½ cucharadita de sal  
50 gr de queso rallado parmesano  
Agua para cubrir  
1 huevo batido (para pintar)

### ELABORACIÓN

- 1** Ponemos las patatas con la piel en la cubeta y cubrimos de agua. Programamos Menú GUISO, temperatura de cocción 1, 20 minutos.
- 2** Cuando estén cocidas dejamos enfriar y las pelamos.
- 3** Hacemos un puré con las patatas, y añadimos la harina, la sal, el queso y mantequilla. Mezclamos bien hasta que se forme una masa.
- 4** Formamos una bola y la dejamos reposar en un lugar fresco media hora.
- 5** Hacemos unos bastoncitos de 1 cm. de ancho, los pintamos con huevo batido e introducimos en la cubeta. Programamos Menú HORNO, temperatura de cocción 1, 20 minutos, al finalizar el tiempo les damos la vuelta y ponemos 15 minutos más, para que quede bien dorado.

## Papas arrugás

 6 Personas  40 minutos

### INGREDIENTES

1 kg de patatas pequeñas  
500 gr de sal gorda  
2 litros de agua

### ELABORACIÓN

- 1 Lavamos bien las patatas y las ponemos en la cubeta. Añadimos el agua, la sal gorda y programamos Menú GUIISO, temperatura de cocción 1, 30 minutos.
- 2 Cuando estén cocidas, las escurrimos. Las tapamos con un paño y le vamos dando vueltas de vez en cuando hasta que se enfríen.
- 3 Cuando notemos que han perdido todo el vapor le quitamos el paño. Las patatas tienen que estar secas y blancas debido a la sal.

*NOTA: El tiempo de cocción de las patatas puede variar dependiendo del tamaño y tipo de las mismas.*

## Tortilla de patata

 6 Personas  25 minutos

### INGREDIENTES

8 huevos  
3 patatas medianas  
1 cucharada de sal  
100 ml de aceite

### ELABORACIÓN

- 1 Introducimos el aceite y programamos Menú FREÍR, temperatura de cocción 1, 10 minutos.
- 2 Mientras se calienta el aceite, pelamos, lavamos y cortamos las patatas en trozos finos y pequeños.
- 3 Freímos las patatas hasta que están hechas, unos 10 minutos, es importante moverlas continuamente para que no se peguen al fondo.
- 4 Batimos los huevos.
- 5 Añadimos los huevos batidos, echamos sal al gusto y mezclamos bien la patata con los huevos. Programamos Menú GUIISO, temperatura de cocción 1, 10 minutos. Comprobamos que la tortilla quede cuajada a nuestro gusto y si la preferimos más cuajada añadimos 5 minutos más.

## Tortilla de patata y pimiento

 6 Personas  25 minutos

### INGREDIENTES

8 huevos  
3 patatas medianas  
3 pimientos verdes italianos  
1 cucharada de sal  
100 ml de aceite

### ELABORACIÓN

- 1** Introducimos el aceite y programamos Menú FREÍR, temperatura de cocción 1, 10 minutos.
- 2** Mientras se calienta, pelamos, lavamos y cortamos las patatas y los pimientos en trozos finos y pequeños.
- 3** Freímos las patatas y los pimientos hasta que queden hechos, las movemos continuamente para que no se peguen al fondo.
- 4** Batimos los huevos.
- 5** Introducimos los huevos batidos, echamos sal al gusto y mezclamos bien la patata y los pimientos con los huevos. Programamos Menú GUIISO, temperatura de cocción 1, 10 minutos. Comprobamos que la tortilla queda cuajada a nuestro gusto, si la preferimos más cuajada añadimos 5 minutos más.

## Tortilla de patata y calabacín

 6 Personas  25 minutos

### INGREDIENTES

8 huevos  
3 patatas medianas  
1 calabacín grande  
1 cucharada de sal  
100 ml de aceite

### ELABORACIÓN

- 1** Introducimos el aceite y programamos Menú FREÍR, temperatura de cocción 1, 10 minutos.
- 2** Mientras se calienta pelamos, lavamos y cortamos las patatas y el calabacín en trozos finos y pequeños.
- 3** Freímos las patatas y el calabacín hasta que queden hechos y movemos continuamente para que no se peguen al fondo.
- 4** Batimos los huevos.
- 5** Introducimos los huevos batidos, echamos sal al gusto y mezclamos bien la patata y el calabacín con los huevos. Programamos Menú GUIISO, temperatura de cocción 1, 10 minutos. Comprobamos que la tortilla queda cuajada a nuestro gusto, si la preferimos más cuajada añadimos 5 minutos más.



## Tortilla de espinacas

👤 6 Personas 🕒 20 minutos

### INGREDIENTES

8 huevos  
300 gr de espinacas  
Piñones (opcional)  
1 cucharada de sal  
100 ml de aceite

### ELABORACIÓN

- 1 Introducimos el aceite y programamos Menú FREÍR, temperatura de cocción 1, 7 minutos.
- 2 Mientras se calienta la cubeta, pelamos, lavamos y cortamos las espinacas en trozos pequeños.
- 3 Introducimos las espinacas y los piñones en la cubeta y las movemos de manera continua para que no se peguen al fondo.
- 4 Batimos los huevos.
- 5 Introducimos los huevos batidos, echamos sal, al gusto y mezclamos bien todos los ingredientes. Programamos Menú GUISO, temperatura de cocción 1, 10 minutos.
- 6 Comprobamos que la tortilla queda cuajada a nuestro gusto y si la preferimos más cuajada añadida 5 minutos más.

## Queso de cabra con cebollas confitadas

👤 6 Personas 🕒 25 minutos

### INGREDIENTES

12 rodajas de queso de cabra  
300 gr de cebollas picadas  
70 gr de mantequilla  
30 ml de aceite  
Una pizca de sal  
30 ml de caramelo líquido

### ELABORACIÓN

- 1 Introducimos la mantequilla y la cebolla, el caramelo líquido y la sal. Programamos Menú PANCHA, temperatura de cocción 1, 20 minutos, con la tapa abierta. Removemos para que no se pegue y evapore el líquido.
- 2 Mientras, colocamos las rodajas de queso en un plato y cuando la cebolla esté lista, servimos el queso con la confitura por encima.

*NOTA: Puede que la cebolla esté lista antes de que finalice el tiempo programado.*



Robot de cucina

## Quiche de beicon y queso

 6 Personas  60 minutos

### INGREDIENTES

(para 2 quiches)

1 masa quebrada o brisa	100 ml de nata líquida
130 gr de queso gruyere o emmental	40 gr de harina
150 gr de beicon lonchas	30 gr de mantequilla
400 ml de leche	10 ml de aceite
	1 cucharadita de sal
	Pimienta
	4 huevos grandes

### ELABORACIÓN

**1** Partimos la masa por la mitad y preparamos una tartaleta. Para ello pondremos papel de horno en el fondo de la cubeta y colocaremos la masa, estirando para que suba por las paredes de la cubeta y podamos rellenarla sin que se derrame. Programamos Menú HORNO, temperatura de cocción 1, 15 minutos.

**2** Mientras se hornea preparamos el relleno mezclando bien el resto de los ingredientes. Reservaremos un poco de queso y unas tiras de beicon para espolvorear y decorar.

**3** Vertemos la mitad de la mezcla sobre la tartaleta horneada y programamos Menú HORNO, temperatura de cocción 1, 40 minutos.

**4** Repetimos los pasos 1 y 3 para hacer la segunda quiche.

## Quiche de puerro y salmón

 6 Personas  60 minutos

### INGREDIENTES

(para 2 quiches)

1 masa quebrada o brisa	400 ml de leche
3 puerros a rodajas (sólo la parte blanca)	100 ml de nata líquida
150 gr salmón ahumado	40 gr de harina
75 gr de queso gruyere o emmental	30 gr de mantequilla
	10 ml de aceite
	1 cucharadita de sal y pimienta
	4 huevos grandes

### ELABORACIÓN

**1** Partimos la masa por la mitad y preparamos una tartaleta. Para ello pondremos papel de horno en el fondo de la cubeta y cubriremos, estirando la masa para que suba por las paredes de la cubeta y podamos rellenarla sin derramar. Programamos Menú HORNO, temperatura de cocción 1, 15 minutos.

**2** Mientras se hornea preparamos el relleno mezclando bien el resto de los ingredientes. Reservaremos un poco de queso y unas tiras de salmón para espolvorear y decorar la quiché.

**3** Vertemos la mitad de la mezcla sobre la tartaleta horneada y programamos Menú HORNO, temperatura de cocción 1, 40 minutos.

**4** Repetimos los pasos 1 y 3 para hacer la segunda quiche.

## Saladitos de beicon (napolitanas)

👤 4 Personas 🕒 35 minutos

### INGREDIENTES

1 hoja de hojaldre refrigerado

Queso rallado

Taquitos beicon



### ELABORACIÓN

- 1 Extendemos la plancha de hojaldre sobre una superficie limpia y lisa, cortamos tiras de unos 9 cm. espolvoreamos con el queso y colocamos beicon en cada tira de masa.
- 2 A continuación doblamos la tira de un extremo hacia el centro, dejando 1 cm. que humedeceremos para sellar la masa. Debe quedar apretadito.
- 3 Cortamos con un cuchillo porciones de 7 cm. aproximadamente.
- 4 Colocamos papel de horno dentro de la cubeta e introducimos las napolitanas, de manera que queden espaciadas. Programamos Menú HORNO, temperatura de cocción 1, 15 minutos. Finalizado el tiempo les damos la vuelta para que se dore por ambas caras y programamos Menú HORNO, temperatura de cocción 1, 15 minutos.
- 5 Esperamos a que enfríe antes de servir.

## Caracolas de jamón y queso

 4 Personas  40 minutos

### INGREDIENTES

1 hoja de hojaldre refrigerado  
Queso rallado  
4 lonchas de jamón York

### ELABORACIÓN

- 1 Extendemos la plancha de hojaldre sobre una superficie limpia y lisa, espolvoreamos con el queso y colocamos el jamón York por toda la masa y con la ayuda de un rodillo la incrustamos en la masa, tan sólo pasarlo, para que quede fijada.
- 2 A continuación, enrollamos la masa, de un extremo hacia el otro. Debe quedar apretadito.
- 3 Cortamos con un cuchillo bien afilado porciones de medio centímetro.
- 4 Colocamos papel de horno dentro de la cubeta e introducimos las caracolas, de manera que queden espaciadas. Programamos Menú HORNO, temperatura de cocción 1, 25 minutos. Finalizado el tiempo les damos la vuelta para que se dore por ambas caras y programamos Menú HORNO, temperatura de cocción 1, 10 minutos.
- 5 Esperamos a que enfríe antes de servir.

## Palmeritas de salmón y queso

 4 Personas  40 minutos

### INGREDIENTES

1 plancha de hojaldre refrigerado  
1 tarrina de queso cremoso de untar  
100 gr de salmón ahumado a trocitos

### ELABORACIÓN

- 1 Extendemos la plancha de hojaldre sobre una superficie limpia y lisa, untamos el queso cremoso y ponemos el salmón por toda la masa.
- 2 A continuación, enrollamos la masa hacia el interior, desde los extremos hacia el centro, juntándose en el medio. Debe quedar apretadito.
- 3 Cortamos con un cuchillo bien afilado porciones de medio centímetro.
- 4 Colocamos papel de horno dentro de la cubeta e introducimos las palmeras, de manera que queden espaciadas. Programamos Menú HORNO, temperatura de cocción 1, 25 minutos. Finalizado el tiempo les damos la vuelta para que se dore por ambas caras y programamos Menú HORNO, temperatura de cocción 1, 10 minutos.
- 5 Esperamos a que enfríe antes de servir.

## Torta de jamón York

👤 4 Personas 🕒 35 minutos

### INGREDIENTES

1 masa de hojaldre  
2 tomates  
100 gr de jamón York  
100 gr de queso  
1 huevo batido  
Orégano (opcional)



### ELABORACIÓN

- 1 Colocamos la masa extendida sobre papel de horno, colocamos el jamón York, el queso y los tomates lavados y cortados en rodajas, añadimos un poco de orégano por encima.
- 2 Doblaremos nuestra torta. Podemos darle forma redondeada o cuadrada, teniendo en cuenta que debe caber en la cubeta.
- 3 Introducimos nuestra torta con el papel de horno en la cubeta. Con ayuda de una brocha, pintamos la masa con un poco de huevo batido para que quede más dorada.
- 4 Programamos Menú HORNO, temperatura de cocción 1, 30 minutos.

## Rollo de pollo y jamón

👤 6 Personas 🕒 45 minutos

### INGREDIENTES

250 gr de pechugas de pollo  
250 gr de jamón York  
1 huevo batido  
1 cucharadita de sal  
½ cucharadita de pimienta  
50 gr de mantequilla

### ELABORACIÓN

- 1 Picamos las pechugas y el jamón.
- 2 Mezclamos bien junto con el huevo, salpimentamos y formamos un cilindro. Envolvemos el cilindro muy fuerte en film y después en papel de aluminio, con mucho cuidado para que quede bien cerrado.
- 3 Cocinamos en el robot al baño María para ello, programamos Menú GUIISO, temperatura de cocción 1, 40 minutos, colocamos el rollo sobre la bandeja de horno, con suficiente agua como para cubrir la mitad del fiambre.

## Pudin de beicon y queso

👤 4 Personas 🕒 35 minutos

### INGREDIENTES

65 gr de queso gruyere o emmental	15 gr de mantequilla
75 gr de beicon en trozos	10 ml de aceite
200 ml de leche	1 cucharadita de sal
50 ml de nata líquida	Pimienta
20 gr de harina	2 huevos grandes

### ELABORACIÓN

- 1 Mezclamos bien todos los ingredientes para preparar el relleno.
- 2 Vertemos la mezcla en 4 moldes de silicona individuales, e introducimos en la cubeta sobre la rejilla de horno y programamos Menú HORNO, temperatura de cocción 1, 30 minutos.
- 3 Dejamos que enfríe un poco y desmoldamos. Dejamos que termine de enfriar antes de servir.

## Pudin de gorgonzola

👤 6 Personas 🕒 40 minutos (+ 3 horas de espera)

### INGREDIENTES

250 ml de leche	50 gr de gorgonzola
250 gr de queso de untar	500 ml de agua para el baño María
250 ml de nata líquida	
2 sobres de cuajada	
1 cucharadita de sal	
50 ml de vino blanco	

### ELABORACIÓN

- 1 Batimos todos los ingredientes, sin el agua. Vertemos en un molde.
- 2 Colocamos la rejilla de horno y ponemos el agua e introducimos el molde con cuidado de que el agua no entre en él, debe quedar más o menos a mitad de molde.
- 3 Programamos Menú GUIISO, temperatura de cocción 1, 35 minutos.
- 4 Esperamos a que enfríe y sacamos con cuidado de la cubeta. Metemos al frigorífico 2 o 3 horas para que termine de cuajar.

## Ensaladilla rusa

 4 Personas  30 minutos

### INGREDIENTES

500 g de patatas pequeñas	½ bote de picadillo de encurtidos o variantes
3 huevos	1 bote de aceitunas
1 cucharada de sal	Mayonesa
Agua para cubrir	1 lata pequeña de pimientos de piquillo para decorar
2 latas pequeñas de atún escurrido	

### ELABORACIÓN

- 1 Lavamos bien las patatas, las troceamos a daditos y las ponemos en la cubeta, junto con los huevos. Añadimos el agua, la sal y programamos Menú GUIISO, temperatura de cocción 1, 20 minutos.
- 2 Cuando las patatas estén cocidas, las escurrimos y dejamos enfriar, junto a los huevos, que pelaremos y picaremos.
- 3 Enjuagamos los encurtidos para que no estén muy avinagrados y mezclamos con las patatas, los huevos, el atún, 10 ó 12 aceitunas picadas y mayonesa al gusto.
- 4 Decoramos con un poco de mayonesa, unas aceitunas y los pimientos de piquillo, en tiras, a gusto de cada uno.

## Ensaladilla de merluza y gambas

 4 Personas  30 minutos

### INGREDIENTES

1 pieza de merluza	1 hoja de laurel
200 gr de gambas	1 chorrito de aceite
3 patatas	Sal
2 huevos	
Mayonesa	
1'5 litros de agua	

### ELABORACIÓN

- 1 Ponemos el agua en la cubeta y metemos la merluza entera, las gambas peladas, las patatas troceadas y los huevos con un chorrito de aceite, la sal y la hoja de laurel. Programamos Menú GUIISO, temperatura de cocción 1, 20 minutos.
- 2 Finalizado el tiempo, comprobamos que esté todo cocido. Si las patatas han quedado un poco duras, sacaremos el resto de alimentos y las pondremos 5 minutos más.
- 3 Dejamos que enfríe y desmigamos la merluza, picamos las gambas y los huevos y aplastamos las patatas con un tenedor.
- 4 Mezclamos con la mayonesa y metemos en la nevera para que se enfríe bien antes de servir.



## Guisantes con jamón

👤 4-6 Personas 🕒 40 minutos

### INGREDIENTES

1 cebolla picada  
2 ajos picados  
1 tomate natural picado  
50 ml de aceite  
150 gr de jamón serrano  
500 gr de guisantes congelados  
1.5 vaso medidor de agua

### ELABORACIÓN

- 1 Ponemos en la cubeta el aceite y programamos Menú FREÍR, temperatura de cocción 1, 10 minutos. Cuando esté caliente el aceite añadimos la cebolla, los ajos y el tomate.
- 2 Sofreímos durante unos minutos y añadimos el jamón en daditos, hasta finalizar el tiempo, removiendo de vez en cuando para que quede todo doradito y no se pegue.
- 3 A continuación, añadimos los guisantes (sin descongelar) y el agua. Removemos bien y programamos Menú GUISO, temperatura de cocción 1, 25 minutos.

## Alcachofas con jamón

👤 4 Personas 🕒 10 minutos

### INGREDIENTES

50 ml de aceite de oliva  
200 gr de jamón serrano picado  
800 gr de alcachofas  
Pimienta blanca  
Sal



### ELABORACIÓN

- 1 Limpiamos y partimos por la mitad las alcachofas.
- 2 Introducimos en la cubeta el jamón, las alcachofas, el aceite, la pimienta y la sal.
- 3 Removemos bien y programamos Menú PLANCHA, temperatura de cocción 1, 10 minutos.

*NOTA: Puede que la receta esté lista antes de que finalice el tiempo programado.*

## Champiñones rellenos

 4 Personas  20 minutos

### INGREDIENTES

250 gr de champiñones enteros, limpios y sin rabito

70 gr de jamón serrano

50 gr de queso parmesano

### ELABORACIÓN

**1** Rellenamos los champiñones con el jamón serrano y el queso y los colocamos en la cubeta.

**2** Programamos Menú HORNO, temperatura de cocción 1, 20 minutos.

*NOTA: Podemos poner papel de horno o de aluminio para que sea más fácil sacarlos y no se tuesten demasiado por abajo.*

## Champiñones al ajillo

 4 Personas  18 minutos

### INGREDIENTES

4 dientes de ajo

400 gr de champiñones

1 cayena (opcional)

50 ml de aceite de oliva

1 cucharadita de sal

1 pellizco de pimienta

Perejil picado

### ELABORACIÓN

**1** Vertemos el aceite en la cubeta y programamos Menú FREÍR, temperatura de cocción 1, 10 minutos

**2** Mientras se calienta el aceite, troceamos los ajos, limpiamos los champiñones y los partimos por la mitad o en 4 trozos dependiendo del tamaño que tengan.

**3** Cuando esté caliente el aceite introducimos todos los ingredientes y removemos. Iremos moviendo de vez en cuando para que queden todos los champiñones doraditos.



Robot de cocina

## Habitas con foie

👤 4 Personas 🕒 20 minutos

### INGREDIENTES

300 gr de habitas baby  
75 gr de jamón serrano a trocitos  
100 gr de foie  
1 cebolla picada  
2 ajos picados  
50 ml de aceite

### ELABORACIÓN

- 1 Ponemos en la cubeta el aceite y programamos Menú FREÍR, temperatura de cocción 1, 10 minutos. Cuando esté caliente el aceite añadimos la cebolla, los ajos y las habitas.
- 2 Sofreímos durante unos minutos y añadimos el jamón, hasta finalizar el tiempo, removiendo de vez en cuando para que quede todo doradito y no se pegue.
- 3 A continuación, añadimos el foie a trocitos y tapamos 5 minutos. Finalizado el tiempo removemos bien para que se mezcle todo.

## Angulas a la cazuela

👤 4 Personas 🕒 10 minutos

### INGREDIENTES

250 gr de angulas (gulas)  
Aceite de oliva  
2 dientes de ajo  
1 guindilla



### ELABORACIÓN

- 1 Pelamos los ajos, los laminamos y los introducimos en la cubeta del junto con la guindilla y un chorrillo de aceite. Lo sofreímos programando Menú FREÍR, temperatura de cocción 1, 10 minutos.
- 2 Cuando los ajos estén doraditos añadimos las angulas y removemos.
- 3 Lo servimos en una cazuela de barro y muy caliente.



Cremas, sopas y salsas

---

## Caldo de pollo

 4 Personas  35 minutos

### INGREDIENTES

1 carcasa de pollo	1 hueso de jamón
1 patata mediana chascada	1 hueso de canilla
1 zanahoria pequeña	1 litro de agua
1 trozo de rábano	1 pellizco de sal
1 trozo de apio	1 pastilla de caldo
1 cebolla pequeña	1 litro y medio de agua
1 trozo de puerro	

### ELABORACIÓN

- 1 Troceamos y lavamos todos los ingredientes.
- 2 Introducimos en la cubeta todos los ingredientes y programamos Menú SOPA, temperatura de cocción 1, 30 minutos.
- 3 Colamos para obtener un caldo más fino.

## Fumet de langostinos

 4 Personas  15 minutos

### INGREDIENTES

Las cabezas y las cáscaras de 750 gr de langostinos (aproximadamente)	Vino oloroso
1 cebolla pequeña picada	Agua (la cantidad dependerá de lo concentrado que lo queramos)
1 zanahoria picada	Unas hebras de azafrán
1 puerro picado	Sal
1 diente de ajo picado	
Aceite de oliva	

### ELABORACIÓN

- 1 Añadimos un chorrito de aceite de oliva en la cubeta, programamos Menú FREÍR, temperatura de cocción 1, 5 minutos y añadimos la verdura, las cabezas y cáscaras de las gambas, un poquito de sal y unas hebras de azafrán.
- 2 Echamos un poquito de vino oloroso, el agua y programamos Menú SOPA, temperatura de cocción 1, 10 minutos.
- 3 Con la ayuda de un colador o un chino (apretando bien para extraer todo el sabor) obtenemos el fumet.

## Sopa de fideos

 4 Personas  10 minutos

### INGREDIENTES

1 litro de caldo de pollo  
250 gr de fideos finos

### ELABORACIÓN

**1** Introducimos en la cubeta el caldo de pollo y programamos Menú SOPA, temperatura de cocción 1, 10 minutos.

**2** Cuando el tiempo empiece a descontar echaremos en la cubeta los fideos y esperaremos a que finalice el tiempo.

*NOTA: Tendremos en cuenta que el tiempo de cocción de los fideos puede variar dependiendo del grosor o del tipo de pasta.*

## Consomé

 4 Personas  20 minutos

### INGREDIENTES

2 zanahorias troceadas	1 trozo de rábano
1 patata troceada	1 trozo de chirivía
1 puerro grande troceado	2 pastillas de caldo de pollo o sal
1 rama de apio troceada	1 litro de agua

### ELABORACIÓN

**1** Introducimos en el robot de cocina todos los ingredientes y programamos Menú GUIISO, temperatura 1, 20 minutos.

## Sopa de verduras

 4 Personas  25 minutos

### INGREDIENTES

150 gr de calabacín	150 gr de pimiento rojo
100 gr de zanahoria	100 gr de cebolla
80 gr de puerro	1 huevo duro (opcional)
60 gr de chirivía	Sal
60 gr de rábano	1200 ml de agua

### ELABORACIÓN

**1** Cortar las verduras a trocitos pequeños.

**2** Introducir en la cubeta todos los ingredientes y programar Menú SOPA, temperatura de cocción 1, 20 minutos.

## Sopa de marisco

 4 Personas  30 minutos

### INGREDIENTES

1 cebolla	1 cucharada de pimentón
1 tomate maduro	1 litro de agua con una pastilla de caldo de pescado o 1 litro de caldo de pescado
1 zanahoria	Sal
500 gr de marisco variado (gambas, mejillones, pota, almejas, merluza, rape...)	
50 ml de aceite	

### ELABORACIÓN

**1** Picamos la cebolla y el tomate mientras calentamos el aceite, programando Menú FREÍR, temperatura de cocción 1, 10 minutos.

**2** Cuando empiece a descontar el tiempo añadimos la cebolla y el tomate y sofreímos, moviendo de vez en cuando para que no se pegue.

**3** Finalizado el tiempo introducimos el resto de ingredientes, removemos bien y programamos Menú SOPA, temperatura de cocción 1, 20 minutos.

**Elaboración en un sólo paso:** introducimos todos los ingredientes en la cubeta, removemos bien y programamos Menú SOPA, temperatura de cocción 1, 20 minutos.

## Sopa de cebolla

 6 Personas  30 minutos

### INGREDIENTES

50 ml de aceite de oliva	50 gr queso emmental rallado
500 gr de cebollas cortada en aros finos	50 gr parmesano rallado
2 pastillas de caldo	Pimienta blanca
1 cucharadita jerez (opcional)	Sal
6 rebanadas pan tostado	1 litro de agua

### ELABORACIÓN

**1** Introducimos todos los ingredientes en la cubeta menos el pan y el queso y programamos Menú SOPA, temperatura de cocción 1, 20 minutos.

**2** Colocamos en la superficie las rebanadas de pan tostado y espolvoreamos con los quesos rallados. Programamos Menú HORNO, temperatura de cocción 1, 5 minutos.

**3 ¡ALERTA!** Estaremos atentos ya que el tiempo no descontará al tener líquido. A los 5 minutos de iniciar cancelaremos el programa y esperamos a que baje un poco la temperatura antes de servir.





## Sopa castellana

 4- 6 Personas  30 minutos

### INGREDIENTES

100 ml aceite de oliva  
6 - 8 dientes ajos, cortados en láminas  
100 gr pan del día anterior (cortadas finas)  
1 cucharada rasa pimentón dulce  
1.5 litro de agua  
2 pastillas caldo de carne  
4 huevos  
150 gr de jamón serrano a pizquitos

### ELABORACIÓN

- 1 Ponemos en la cubeta el aceite y programamos Menú FREÍR, temperatura de cocción 1, 4 minutos.
- 2 Cuando empiece a descontar el tiempo incorporamos los ajos, el jamón y los sofreímos. Movemos de vez en cuando para que no se quemen.
- 3 Añadimos el agua, las pastillas de caldo, el pimentón, y 4 ó 5 rebanaditas de pan. Programamos Menú SOPA, temperatura de cocción 1, 20 minutos.
- 4 Cuando finalice el tiempo añadimos los huevos y el resto del pan. Dejamos reposar unos 5-10 minutos y listo para comer.

## Sopa de ajo

 4 Personas  30 minutos

### INGREDIENTES

100 ml de aceite de oliva  
6 - 8 dientes de ajos, cortados en láminas  
100 gr pan del día anterior (cortadas finas)  
1 cucharada rasa de pimentón dulce  
1.5 litro de agua  
2 pastillas de caldo de carne  
4 huevos

### ELABORACIÓN

- 1 Ponemos en la cubeta el aceite y programamos Menú FREÍR, temperatura de cocción 1, 4 minutos.
- 2 Cuando empiece a descontar el tiempo incorporamos los ajos y los sofreímos. Estaremos pendientes, ya que se queman con facilidad.
- 3 Añadimos el agua, las pastillas de caldo, el pimentón, y 4 ó 5 rebanaditas de pan. Programamos Menú SOPA, temperatura de cocción 1, 20 minutos.
- 4 Cuando finalice el tiempo añadimos los huevos y el resto del pan. Dejamos reposar unos 5-10 minutos y listo para comer.

## Sopa de pan y huevo (Sopa antigua)

👤 4 Personas 🕒 25 minutos

### INGREDIENTES

8-10 rebanadas de pan  
1 litro de caldo de cocido  
8 huevos  
Queso parmesano rallado  
1 chorrito de aceite de oliva

### ELABORACIÓN

- 1 Colocamos el pan para cubrir el fondo de la cubeta.
- 2 Vertemos el caldo en la cubeta, cascamos los huevos y los añadimos al caldo, cubrimos con el queso.
- 3 Programamos Menú GUIISO, temperatura de cocción 1, 20 minutos.

*NOTA: Si los huevos le gustan muy cocidos programe 25 minutos, en vez de 20.*

## Crema de ave al Jerez

👤 4 Personas 🕒 35 minutos

### INGREDIENTES

2 filetes pechuga de pollo	750 ml de agua
1 cucharadita de mantequilla	1 yema de huevo
1 trozo de cebolla	100 ml de jerez o vino seco
1 ajo	200 ml de nata líquida
45 gr de harina	1 cucharadita de sal
1 trufa con su caldo	1 cucharadita de pimienta
1 pastilla de caldo	1 pellizco de nuez moscada


### ELABORACIÓN

- 1 Limpiamos y troceamos los filetes y las verduras.
- 2 Los introducimos, junto con el resto de ingredientes en la cubeta y programamos Menú GUIISO, temperatura de cocción 1, 30 minutos.
- 4 Trituramos para que quede una crema.



Robot de cocina

## Crema de calabacín

 4 Personas  25 minutos

### INGREDIENTES

2 calabacines  
2 patatas medianas  
1 cebolla grande  
1 ajo picado  
1 pastilla de caldo de pollo  
50 ml de aceite  
250 ml de agua

### ELABORACIÓN

- 1 Freímos en el aceite la cebolla y el ajo. Programamos Menú FREÍR, temperatura de cocción 1, 5 minutos.
- 2 A continuación, se echa el calabacín, las patatas, la pastilla de caldo y el agua. Programamos Menú GUIZO, temperatura de cocción 1, 15 minutos.
- 3 Cuando acabe batimos y servimos.

*NOTA: Después de batir se le puede echar queso rallado.*

## Crema de berenjena y puerro

 4 Personas  25 minutos

### INGREDIENTES

1 berenjena  
1 trozo de puerro  
50 ml de aceite  
1 pizca de hierbas provenzales  
1 cucharadita de sal  
1 pizca de pimienta  
300 ml de agua

### ELABORACIÓN

- 1 Pelamos, limpiamos y cortamos las verduras.
- 2 Introducimos en la cubeta todos los ingredientes y programamos Menú GUIZO, temperatura de cocción 1, 20 minutos.
- 3 Dejamos que repose un poco y trituramos para conseguir la crema.

## Crema de champiñón

 4 Personas  25 minutos

### INGREDIENTES

250 gr de champiñones frescos  
500 ml de caldo de verduras  
250 ml de leche  
40 gr de mantequilla  
40 gr de harina  
100 ml de nata líquida  
½ cucharada sal  
Pimienta  
Limón

### ELABORACIÓN

- 1** Cortamos los champiñones en rodajas y los rociamos con zumo de limón.
- 2** Introducimos en la cubeta todos los ingredientes y programamos Menú GUIISO, temperatura de cocción 1, 15 minutos.
- 3** Pasar por la batidora y verter la crema en tazones. Puede decorar con una cucharada de nata líquida o acompañarla con picatostes.

## Crema de alubias

 4 Personas  55 minutos

### INGREDIENTES

200 gr de alubias  
1 cucharada sopera de cominos  
El zumo de un limón  
1 cucharadita de sal  
600 ml de agua

### ELABORACIÓN

- 1** Ponemos las alubias a remojo la noche de antes.
- 2** Meteremos todos los ingredientes en la cubeta y coceremos todos los ingredientes programando Menú GUIISO, temperatura de cocción 1, 50 minutos.
- 3** Pasamos por la batidora y servimos.

## Salsa de tomate

👤 4 Personas 🕒 40 minutos

### INGREDIENTES

780 g de tomate natural triturado  
1 cebolla grande  
2 dientes de ajo  
50 ml de aceite de oliva  
Una pizca de azúcar  
Sal



### ELABORACIÓN

- 1 Introducimos el aceite en la cubeta y programamos Menú FREÍR, temperatura de cocción 1, 10 minutos.
- 2 Mientras se calienta el aceite picamos la cebolla y el ajo. Lo echamos en la cubeta junto con el aceite de oliva y rehogamos.
- 3 Cuando coja un poquito de color añadimos el tomate, la sal y una pizca de azúcar (para corregir la acidez del tomate).
- 4 Cerramos la tapa y programamos Menú GUISO, temperatura de cocción 1, 30 minutos aproximadamente, depende de lo concentrado que lo queramos.
- 5 Sacamos la salsa de la cubeta y podemos dejarlo tal cual si nos gusta encontrar algún trocito o pasarlo por el pasa puré o batidora.

## Salsa barbacoa

👤 6 Personas 🕒 10 minutos

### INGREDIENTES

1 cebolleta picada	1 cucharada de salsa inglesa, Perrins o Worcester
1 cucharadita de azúcar moreno	1 cucharada de pimentón
1 diente de ajo	1 cucharada de aceite de oliva
3 cucharadas de ketchup	Pimienta
1 cucharadita de concentrado de tomate	Sal
2 cucharadas de miel	

### ELABORACIÓN

- 1 Introducimos en la cubeta el aceite y programamos Menú FREÍR, temperatura de cocción 1, 5 minutos.
- 2 Cuando esté caliente añadimos la cebolleta, el diente de ajo y el azúcar moreno. Lo sofreímos todo durante unos minutos hasta que comience a caramelizar. Salpimentamos, removemos bien y vertemos en un recipiente.
- 3 Añadimos el ketchup, el concentrado de tomate, la salsa inglesa, la miel y el pimentón. Mezclamos y trituramos con una batidora.

**NOTA:** Esta salsa es perfecta para patatas y hamburguesas

## Salsa roquefort

 4 Personas  5 minutos

### INGREDIENTES

200 gr de queso roquefort  
2 huevos  
400 gr de nata líquida, leche evaporada o leche  
Pimienta

### ELABORACIÓN

**1** Ponemos todos los ingredientes en la cubeta y removemos bien. Programamos Menú GUIISO, temperatura de cocción 1, 3 minutos. Removemos durante el proceso para que se disuelvan bien todos los ingredientes y quede homogéneo.

***NOTA:** Esta salsa es idónea para acompañar pastas y carnes.*

## Salsa a la pimienta

 4 Personas  10 minutos

### INGREDIENTES

1 brick de nata líquida  
Mantequilla  
Pimienta negra en grano  
1 Cucharada de Bovril (concentrado de carne)

### ELABORACIÓN

**1** Programamos Menú FREÍR, temperatura de cocción 1, 10 minutos. Ponemos un poco de mantequilla en la cubeta, dejamos que se derrita y añadimos la nata líquida dándole vueltas con la paleta hasta que espese, entonces añadimos la cucharadita de Bovril, la sal y la pimienta negra en grano y dejamos un par de minutos sin dejar de remover.

***NOTA:** Esta salsa es idónea para acompañar carnes de todo tipo.*



## Salsa vizcaína

👤 4 Personas 🕒 30 minutos

### INGREDIENTES

2 dientes de ajo laminados	100 ml de vino
2 cebollas rojas picadas	300 ml de agua
1 manzana picada	Aceite de oliva virgen extra
5 pimientos choriceros	1 cucharadita de sal
20 gr de miga de pan	

### ELABORACIÓN

- 1 Ponemos los pimientos choriceros a remojo en agua caliente durante 20-30 minutos. Cuando pase el tiempo los secamos y sacamos la pulpa.
- 2 Introducimos el aceite en la cubeta y programamos Menú FREÍR, temperatura de cocción 1, 15 minutos.
- 3 Cuando esté caliente añadimos los ajos y doramos un poco, a continuación agregamos las cebollas y seguimos sofriendo, añadimos la manzana y la sal y pochamos todo, removiendo para que no se peguen al fondo.
- 4 Añadimos a la cubeta la carne de los pimientos choriceros, la miga de pan troceada, el vino y el agua. Programamos Menú GUIISO, temperatura de cocción 1, 10 minutos.
- 5 Trituramos la salsa con la batidora y la colamos.

*NOTA: Perfecta acompañar carnes, pescados o verduras.*

## Cremas, sopas y salsas

## Aceites aromatizados

👤 250 ml. 🕒 5 minutos

### Aceite de limón

#### INGREDIENTES

La piel de 2 limones  
250 ml de aceite de oliva

#### ELABORACIÓN

1 Agregamos el aceite de oliva y los limones a la cubeta y programamos Menú GUIISO, temperatura de cocción 1, 2 minutos. Removemos al descontar el tiempo removemos.

### Aceite de ajo

#### INGREDIENTES

7 dientes de ajo picados  
250 ml de aceite de oliva

#### ELABORACIÓN

1 Agregamos el aceite y los ajos a la cubeta y programamos Menú GUIISO, temperatura de cocción 1, 2 minutos. Cuando empiece a descontar el tiempo removemos.

### Aceite de guindilla

#### INGREDIENTES

2 guindillas troceadas  
250 ml de aceite de oliva

#### ELABORACIÓN

1 Agregamos el aceite y los chiles a la cubeta y programamos Menú GUIISO, temperatura de cocción 1, 2 minutos. Cuando empiece a descontar el tiempo removemos para que no se quemen.

*Después del paso 1, vertemos en un recipiente y dejamos enfriar.*





# Platos principales

## Verduras gratinadas

 4 Personas  30 minutos

### INGREDIENTES

2 tomates  
1 berenjena  
1 calabacín  
1 cebolla  
100 gr de queso rallado  
Bechamel

### ELABORACIÓN

- 1 Troceamos en rodajas las verduras y las colocamos en un recipiente de horno que quepa en la cubeta, iremos poniendo una rodaja de cada verdura para que queden intercaladas y las cubrimos con bechamel y queso rallado.
- 2 Programamos Menú HORNO, temperatura de cocción 1, 35 minutos.
- 3 Comprobamos que estén a nuestro gusto y si lo consideramos añadiremos 5 minutos más con la misma programación.

## Coliflor con nata

 6 Personas  45 minutos

### INGREDIENTES

1 coliflor troceada  
2 ajos picados  
240 gr de beicon  
50 ml de aceite de oliva  
Queso rallado  
400 ml de nata  
Sal

### ELABORACIÓN

- 1 Freímos los ajos con el beicon y el aceite. Programamos Menú FREÍR, temperatura de cocción 1, 5 minutos.
- 2 Añadimos la coliflor, junto con la nata y el queso rayado y removemos todo, añadir sal al gusto y programamos Menú GUISO, temperatura de cocción 1, 40 minutos.

## Asado de verduras

 4 Personas  65 minutos

### INGREDIENTES


1 pimiento rojo pequeño  
1 pimiento verde pequeño  
1 cebolla mediana  
3 tomates pequeños  
1 berenjena pequeña o un trozo (opcional)  
Un pellizco de sal  
Un chorrito de aceite

### ELABORACIÓN

**1** Colocamos papel de horno o aluminio en el fondo de la cubeta, introducimos todos los ingredientes, les ponemos un poquito de sal y un chorrito de aceite a cada verdura y programamos Menú HORNO, temperatura de cocción 1, 60 minutos. Cuando llevemos la mitad de tiempo le damos la vuelta a las verduras para que no se quemen.

**2** Finalizado el tiempo, sacaremos de la cubeta pelaremos y trocearemos. Aliñamos al gusto, o podemos comerlo en su propio jugo.

## Pimientos asados

 2 Personas  65 minutos

### INGREDIENTES

2 pimientos  
Aceite de oliva  
Sal

### ELABORACIÓN

**1** Lavamos y secamos los pimientos y los colocamos en la cubeta, con papel de aluminio en el fondo. Los untamos con aceite de oliva y añadimos sal.

**2** Programamos Menú GUIZO, temperatura 1, 60 minutos. A los 30 minutos abrimos la tapa y les damos la vuelta.

**3** Cuando termina el tiempo, dejamos reposar para no quemarnos y los pelamos. Eliminamos las pepitas y los cortamos en tiras, colamos el caldo que ha soltado y lo añadimos a los pimientos cortados.

*NOTA: Podemos aliñarlos con un poco de aceite, ajo picadito y sal.*



Robot de cucina

## Pisto de embutidos

👤 6 Personas 🕒 45 minutos

### INGREDIENTES

100 ml de aceite	1 kg de tomate natural
250 gr de calabacín o berenjena	4 chorizos
75 gr de pimiento verde	3 morcillas
75 gr de pimiento rojo	4 salchichas
100 gr de cebolla	Sal
	Pimienta al gusto

### ELABORACIÓN

- 1 Troceamos los pimientos, la cebolla y el calabacín.
- 2 Introducimos la verdura en la cubeta junto con los demás ingredientes y programamos Menú GUIISO, temperatura de cocción 1, 40 minutos.



## Pisto manchego

👤 6 Personas 🕒 40 minutos

### INGREDIENTES

150 gr de pimiento rojo	2 cucharaditas de sal
150 gr de pimiento verde	1 pellizco de pimienta
300 gr de cebolla	1 pellizco de azúcar
300 gr de calabacín	
100 ml de aceite de oliva	
500 gr de tomate triturado	

### ELABORACIÓN

- 1 Ponemos el aceite en la cubeta y programamos Menú FREÍR, temperatura de cocción 1, 15 minutos.
- 2 Mientras se calienta el aceite limpiamos y picamos todas las verduras en trozos pequeños.
- 3 Una vez caliente, introducimos las verduras troceadas y sofreímos, removemos de vez en cuando para que quede todo hecho por igual.
- 4 Finalizado el tiempo añadimos el tomate, la sal, el azúcar y la pimienta y programamos Menú GUIISO, temperatura de cocción 1, 20 minutos. Debemos remover de vez en cuando para que el tomate se reparta bien por todo el guiso y no se queme el fondo.

## Espinacas al vapor

👤 4 Personas 🕒 20 minutos

### INGREDIENTES

300 gr de espinacas frescas  
1.5 litro de agua  
1 cucharada de sal

### ELABORACIÓN

**1** Ponemos el agua y la sal en la cubeta. Introducimos las espinacas en el accesorio de vapor, previamente lavadas y lo colocamos en su posición. Programamos Menú VAPOR, temperatura de cocción 1, 15 minutos.

## Brócoli al vapor

👤 4 Personas 🕒 20 minutos

### INGREDIENTES

500 gr de brócoli fresco  
500 ml de agua  
1 cucharadita de sal

### ELABORACIÓN

**1** Ponemos el agua, la sal y el brócoli dentro de la cubeta. Programamos Menú VAPOR, temperatura de cocción 1, 25 minutos.

## Zanahoria y calabacín al vapor

👤 4 Personas 🕒 30 minutos

### INGREDIENTES

2 zanahorias  
1 calabacín  
1 litro de agua  
Aceite de oliva  
Pimienta  
Sal



### ELABORACIÓN

- 1** Lavamos y troceamos el calabacín y la zanahoria, en tiras con un pelador de manera longitudinal y los colocamos en el accesorio de vapor.
- 2** Introducimos el agua en la cubeta y colocamos el recipiente de vapor en su posición. Programamos Menú VAPOR, temperatura de cocción 1, 25 minutos.
- 3** Sacamos del robot, colocamos en una fuente y le echamos un poquito de sal, pimienta y un chorrito pequeño de aceite.

*NOTA: ideal para acompañar con pollo.*



## Pudin de espinacas

👤 6-8 Personas 🕒 20 minutos (+ 6 horas de espera)

### INGREDIENTES

400 gr espinacas	1 yogur natural desnatado
2 dientes de ajo	5 huevos
50 ml de aceite	1 cucharadita de sal
1 pimiento verde	1 cucharadita de pimienta negra
200 gr de queso rallado	125 ml de agua
150 gr de jamón York	

### ELABORACIÓN

- 1 Pelamos y cortamos los ajos, el pimiento y el jamón.
- 2 Ponemos todos los ingredientes en la cubeta, programamos Menú GUIISO, temperatura de cocción 1, 20 minutos, movemos de vez en cuando para que no se pegue el fondo de la cubeta.
- 3 Trituramos y vertemos en un molde, dejamos enfriar al menos 6 horas en el frigorífico y servimos frío.

## Arroz blanco

👤 6 Personas 🕒 25 minutos

### INGREDIENTES

1.5 litro de agua
1 pastilla de caldo concentrado
2 vasitos medidores de arroz
1 cucharadita de sal




### ELABORACIÓN

- 1 Ponemos el agua en el interior de la cubeta, junto con la pastilla de caldo concentrado, el arroz y la sal. Programamos Menú GUIISO, temperatura de cocción 1, tiempo marcado en el paquete de arroz.
- 2 Pulsamos el botón de Inicio y empezará a calentarse.
- 3 Cuando finalice el tiempo estará listo, lo escurrimos y podemos comérselo o dejarlo enfriar y guardar en la nevera.



## Arroz con champiñones

 4 Personas  25 minutos

### INGREDIENTES

200 gr de champiñones troceados	1.5 vaso medidor de arroz
1 ajo	3 vaso medidor de agua
50 ml de aceite de oliva	½ pastilla pollo (opcional)
400 gr de tomate natural triturado	Sal

### ELABORACIÓN

**1** Sofreímos los champiñones con el ajo picadito, programamos Menú FREÍR, temperatura de cocción 1, 10 minutos. Removemos, de vez en cuando, para que no se pegue y cuando estén listos añadimos el tomate natural, y seguimos sofriendo, removiendo a menudo.

**2** A continuación, añadimos el arroz, el agua, la pastilla de caldo y la sal. Programamos Menú GUIZO, temperatura de cocción 1, 13 minutos.

## Arroz con verduras

 4 Personas  30 minutos

### INGREDIENTES

100 gr de calabaza	2 cubiletes de arroz
100 gr de pimiento rojo	5-6 cubiletes de agua (para que cubra bien)
1 trozo de chirivía	Colorante alimenticio (opcional)
200 gr de guisantes	Sal
1 zanahoria grande	
1 ajo picado	

### ELABORACIÓN

**1** Introducimos toda la verdura troceada en la cubeta junto con el resto de ingredientes y programamos Menú GUIZO, temperatura de cocción 1, 25 minutos.

**NOTA:** Debemos sacar el arroz inmediatamente de la cubeta ya que si no seguirá absorbiendo líquido y se pasará.

## Arroz al horno

👤 4 Personas 🕒 35 minutos

### INGREDIENTES

400 gr de arroz	100 gr de panceta
125 gr de tomate frito	150 gr de morcilla
1 cabeza de ajos	500 ml de caldo de carne
2 patatas troceadas	1 tomate natural troceado
250 gr de costilla troceada	2 cucharaditas de sal
150 gr de garbanzos cocidos	1 cucharadita de colorante alimentario
	100 ml de aceite de oliva

### ELABORACIÓN

**1** Sofreímos un poco todos los ingredientes, menos el arroz y el caldo de carne, programamos Menú FREÍR, temperatura de cocción 1, 10 minutos.

**2** Agregamos el arroz y el caldo de pescado. Programamos Menú HORNO, temperatura de cocción 1, 25 minutos.

**Elaboración en un sólo paso:** Introducimos todos los ingredientes en crudo dentro del robot y programamos Menú HORNO, temperatura de cocción 1, 25 minutos.

## Arroz con costilla

👤 4 Personas 🕒 35 minutos

### INGREDIENTES

600 gr de costillas pequeñas	50 ml de aceite
½ cebolla	1 hoja de laurel
1 pimiento verde italiano	10 vaso medidor de agua
1 diente de ajo	Pimienta
1 pastilla de caldo de carne	Sal
2 vaso medidor de arroz	


### ELABORACIÓN

**1** Ponemos en la cubeta el aceite y programamos Menú FREÍR, temperatura de cocción 3, 20 minutos; una vez caliente añadimos la cebolla cortadita, el ajo picado y el pimiento. Cuando esté el sofrito, añadimos las costillas y las sofreímos bien, a continuación, agregamos el arroz y los sofreímos un poco.

**2** Añadimos el agua, el laurel, la pimienta, la pastilla de caldo y sal. Programamos Menú GUIZO, temperatura de cocción 1, 10 minutos.

**NOTA:** Este arroz es caldoso si se desea más seco poner menos agua.

## Arroz caldoso con langostinos

 4 Personas  20 minutos

### INGREDIENTES

10-12 colas de langostinos	½ pimiento rojo
1.6 litro de fumet de langostinos	1 cucharadita de tomate concentrado
150 gr de arroz bomba	Unas ramitas de perejil
1 puerro	3 cucharadas de aceite de oliva
1 cebolla pequeña	Unas hebras de azafrán
1 diente de ajo	Sal

### ELABORACIÓN

- 1 Programamos Menú PLANCHA, temperatura de cocción 1, 10 minutos y vertemos en la cubeta el aceite de oliva y la verdura (puerro, ajo, cebolla y pimiento, bien limpios y cortados en dados muy pequeños), rehogamos hasta que toma color.
- 2 Añadimos las hebras de azafrán, el perejil fresco, el tomate concentrado y un poquito de sal. Movemos e incorporamos el fumet y el arroz. Programamos Menú GUIISO, temperatura de cocción 1, 8 minutos.
- 3 Cuando finalice el tiempo añadimos los langostinos y dejamos reposar unos minutos.

Platos principales

## Ensalada de arroz

 6 Personas  25 minutos

### INGREDIENTES

1.5 litro de agua	Atún
1 pastilla de caldo concentrado	2 huevos duros
2 vaso medidor de arroz	Aceite
1 cucharadita de sal	Vinagre
½ pimiento rojo	Sal

### ELABORACIÓN

- 1 Ponemos el agua en el interior de la cubeta, junto con la pastilla de caldo concentrado. Programamos Menú GUIISO, temperatura de cocción 1, 20 minutos.
  - 2 Pulsamos el botón de Inicio y empezará a calentar.
  - 3 Cuando aparezca 20 minutos en la pantalla, introducimos el arroz y la sal y volvemos a cerrar la tapa.
  - 4 Cuando finalice el tiempo estará listo, lo escurrimos y lo dejamos enfriar.
  - 5 Cuando esté frío, añadimos el resto de ingredientes picaditos y aliñamos al gusto.
- Guardamos en la nevera hasta que lo vayamos a comer.



Robot de cocina

## Ensalada de pasta

👤 6 Personas   🕒 25 minutos

### INGREDIENTES

250 gr de pasta	Aceitunas verdes y negras
1 hoja de laurel	1 manzana o unas rodajas de piña a trozos
1.5 litro de agua para cubrir	Aceite
100 gr jamón York a tacos	Vinagre
100 gr de queso a taquitos	Sal
2 latas pequeñas de atún	
½ lata de maíz dulce	

### ELABORACIÓN

- 1 Introducimos el agua, el laurel, la sal y la pasta y programamos Menú PASTA, temperatura de cocción 1, 10 minutos. Finalizado el tiempo colamos y dejamos enfriar.
- 2 Una vez está fría la pasta, incorporamos el resto de ingredientes y aliñamos al gusto.
- 3 Reservamos en la nevera hasta que se vaya a comer.

*NOTA: El tiempo de cocción de la pasta puede variar dependiendo del tipo de pasta y del gusto de cada uno.*

## Ensalada de alubias

👤 4 Personas   🕒 65 minutos

### INGREDIENTES

400 gr de alubias	<i>Para aliñar:</i>
400 gr de tomate triturado	125 ml de vinagre
1 pimiento verde	125 ml de aceite
1 pimiento rojo	
1 cucharadita de sal	
1 pizca de pimienta	
50 ml de aceite	

### ELABORACIÓN

- 1 La noche de antes habremos puesto las alubias a remojo.
- 2 Picamos las verduras e introducimos en la cubeta todos los ingredientes, cubriremos de agua y programamos Menú GUIISO, temperatura de cocción 1, 60 minutos.
- 3 Eliminamos el caldo que sobre y dejamos enfriar en la nevera, aliñamos y servimos frío.

## Cocción de pasta

👤 4 Personas 🕒 15 minutos

### INGREDIENTES

250 gr de pasta  
1 hoja de laurel  
1.5 litro de agua  
Sal



### ELABORACIÓN

**1** Ponemos el agua a hervir programando Menú PASTA, temperatura de cocción 1, 10 minutos.

**2** Cuando empiece a descontar el tiempo introducimos el resto de ingredientes y cerramos la tapa. Cuando finalice el tiempo colamos y dejamos enfriar.

**Elaboración en un sólo paso:** introducimos todos los ingredientes y programamos Menú PASTA, temperatura de cocción 1, 10 minutos. Finalizado el tiempo colamos y dejamos enfriar.

**NOTA:** El tiempo de cocción puede variar dependiendo del tipo de pasta y del gusto de cada uno.

## Espagueti con beicon

👤 4 Personas 🕒 16 minutos

### INGREDIENTES

160 gr de espaguetis partidos  
200 gr de beicon  
2 dientes de ajo  
1 huevo  
1 cucharada de mantequilla  
Queso rallado para servir  
Agua para cubrir la pasta

### ELABORACIÓN

**1** Pelamos y cortamos los ajos en trocitos muy pequeños. Introducimos en la cubeta junto con la mantequilla y el beicon y programamos Menú FREÍR, temperatura de cocción 1, 5 minutos.

**2** A continuación, añadimos los demás ingredientes y programamos el Menú PASTA, temperatura de cocción 1, 16 minutos.

**Elaboración en un sólo paso:** pelamos y cortamos los ajos en trocitos muy pequeños. Introducimos en la cubeta todos los ingredientes, removemos bien, cerramos la tapa y programamos el Menú PASTA, temperatura de cocción 1, 16 minutos.

## Espagueti con salchichas

 4 Personas  30 minutos

### INGREDIENTES

160 gr de espaguetis partidos por la mitad	1 diente de ajo picado
100 gr de beicon a trozos	1 cebolla picada
6 salchichas troceadas	200 gr de tomate frito
20 ml de aceite de oliva	40 gr de queso parmesano
20 ml de vino blanco	Agua para cubrir la pasta
	Sal al gusto

### ELABORACIÓN


**1** Sofreímos el ajo y la cebolla junto con el beicon y las salchichas programando Menú FREÍR, temperatura de cocción 1, 6 minutos.

**2** A continuación, añadimos el resto de los ingredientes y agua hasta que cubra todo y programamos Menú PASTA, temperatura de cocción 1, 20 minutos.

**3** Al finalizar, espolvoreamos con el queso.

**Elaboración en un sólo paso:** introducimos todos los ingredientes, menos el queso, en la cubeta con el agua suficiente que cubra. Programamos Menú PASTA, temperatura de cocción 1, 20 minutos. Al finalizar el tiempo, espolvoreamos con el queso a gusto de cada uno.

## Macarrones con carne

 4 Personas  25 minutos

### INGREDIENTES

1 cebolla picadita	500 ml de agua
1 diente de ajo picado	1 pellizco de pimienta
400 gr de tomate triturado	1 poquito de orégano
400 gr de carne picada mixta	1 pellizco de azúcar
50 ml de aceite de oliva	2 cucharaditas de sal
3 vaso medidor de macarrones	Queso

### ELABORACIÓN

**1** Introducimos el aceite en la cubeta, programamos Menú FREÍR, temperatura de cocción 1, 20 minutos. Cuando esté caliente introducimos la cebolla, el ajo y la carne. Cuando llevemos unos 10 minutos incorporamos el tomate, con el pellizco de azúcar y la sal.

**2** Finalizado el tiempo introducimos el resto de los ingredientes, menos el queso, y programamos Menú PASTA, temperatura de cocción 1, 12 minutos.

**3** Espolvoreamos con el queso, al gusto, y servimos.

## Macarrones con atún y tomate

 4 Personas  25 minutos


### INGREDIENTES

1 cebolla  
1 diente de ajo  
400 gr de tomate triturado  
2 latas de atún pequeñas  
50 ml de aceite de oliva  
200 gr de macarrones  
500 ml de agua  
1 pellizco de azúcar  
2 cucharaditas de sal  
Queso

### ELABORACIÓN

- 1 Introducimos el aceite en la cubeta, programamos Menú FREÍR, temperatura de cocción 1, 10 minutos. Cuando esté caliente introducimos la cebolla, el ajo picado y el tomate.
- 2 Finalizado el tiempo introducimos el resto de los ingredientes, menos el queso, y programamos Menú PASTA, temperatura de cocción 1, 12 minutos.
- 3 Espolvoreamos con queso, al gusto, y servimos.

## Espirales gratinados

 4 Personas  25 minutos

### INGREDIENTES

2 vaso medidor de espirales  
1 pechuga picada  
200 ml de nata para montar  
Queso rayado para gratinar  
Agua para cubrir la pasta

### ELABORACIÓN

- 1 Freímos la pechuga picada, programando Menú FREÍR, temperatura de cocción 1, 10 minutos, una vez terminado la retiraremos y reservamos.
- 2 Pondremos el agua y los espirales en Menú GUISO, temperatura de cocción 1, 4 minutos.
- 3 Escurrimos y colocamos en un recipiente de silicona o aluminio que quepa en la cubeta, añadimos la pechuga y la nata, mezclamos y agregamos el queso rallado.
- 4 Introducimos el recipiente dentro de la cubeta, una vez limpia, y programamos Menú HORNO, temperatura de cocción 1, tiempo 10 minutos.



## Tortellini con salsa carbonara

👤 4 Personas 🕒 30 minutos

### INGREDIENTES

250 gr de tortellini  
100 gr de beicon en taquitos  
½ cebolla mediana picada  
40 gr de mantequilla  
200 ml de nata  
2 vaso medidor de agua  
Un pellizco de sal

### ELABORACIÓN

- 1 Sofreímos la cebolla con el beicon y la mantequilla, programando Menú FREÍR, temperatura de cocción 2, 10 minutos, con la tapa abierta.
- 2 Añadimos el resto de ingredientes y programamos Menú PASTA, temperatura de cocción 1, 16 minutos.

**Elaboración en un sólo paso:** introducimos todos los ingredientes en la cubeta y programamos Menú PASTA, temperatura de cocción 1, 20 minutos.

## Tortellini con nueces y queso

👤 4 Personas 🕒 16 minutos

### INGREDIENTES

500 gr de tortellini rellenos  
200 gr de nueces  
150 gr de queso provolone  
160 gr de nata  
Agua para cubrir la pasta



### ELABORACIÓN

- 1 Colocamos todos los ingredientes en crudo en la cubeta y cubrimos con agua. Programamos Menú PASTA, temperatura de cocción 1, 16 minutos (seguiremos las indicaciones del paquete de la pasta). Podemos remover de vez en cuando para que la pasta quede más suelta.

## Cintas con verduras

 4 Personas  30 minutos

### INGREDIENTES

300 gr de cintas (pasta)	2 dientes de ajos picados
½ berenjena troceada	Orégano
½ calabacín troceada	1.5 litros de agua
½ pimiento rojo troceado	100 ml de aceite
½ pimiento verde troceado	Sal
1 cebolla picada	

### ELABORACIÓN

- 1 Introducimos en la cubeta el agua, con 30 ml de aceite, un poco de sal y un poco de orégano. Programamos Menú PASTA, temperatura de cocción 1, 12 minutos
- 2 Cuando esté el agua hirviendo añadimos las cintas. Una vez terminado el tiempo, las pasamos por el grifo con agua fría y los escurrimos bien.
- 3 Ponemos 70 ml de aceite en la cubeta y echamos la cebolla y el ajo, ponemos un poco de sal y programamos Menú FREÍR, temperatura de cocción 1, 12 minutos, cuando lleve un par de minutos, añadimos las demás verduras, y las dejamos el tiempo restante, removiendo de vez en cuando.
- 4 Una vez estén las verduras añadimos la pasta reservada y lo removemos mezclando todos los ingredientes.

## Tallarines con salmón y caviar

 4 Personas  20 minutos


### INGREDIENTES

300 gr de tallarines  
150 gr de salmón ahumado en tiras  
1 tarrito de sucedáneo de caviar  
200 ml de nata para cocinar  
1.5 litros de agua  
30 ml de aceite  
Sal

### ELABORACIÓN

- 1 Introducimos en la cubeta el agua, con 30 ml de aceite, un poco de sal y un poco de orégano. Programamos Menú PASTA, temperatura de cocción 1, 12 minutos.
- 2 Cuando esté el agua hirviendo añadimos los tallarines. Una vez hechos, los pasamos por el grifo con agua fría y los dejamos escurrir bien.
- 3 Introducimos en la cubeta la nata y programamos Menú GUISO, temperatura de cocción 1, 6 minutos. Cuando queden 4 minutos añadimos el salmón y la mitad del caviar. Removemos hasta que finalice el tiempo y añadimos la pasta para mezclarla con la salsa.
- 4 Servimos y acompañamos con el resto del caviar repartido por los platos.

## Fideuá

 4 Personas  30 minutos

### INGREDIENTES

300 gr de fideos gruesos  
1.5 litros de fumet de marisco  
8-10 langostinos o gambas peladas  
8-10 taquitos de rape  
Una pizca de sal (opcional)

### *Para el fumet:*

Las cabezas y las cáscaras de 750 gr de langostinos (aproximadamente)  
1 cebolla pequeña picada  
1 zanahoria picada  
1 puerro picado  
1 diente de ajo picado

Aceite de oliva virgen extra  
Vino oloroso  
Agua (la cantidad dependerá de lo concentrado que lo queramos)  
Unas hebras de azafrán  
Sal

### ELABORACIÓN

- 1 Añadimos un chorrito de aceite de oliva en la cubeta, programamos Menú FREÍR, temperatura de cocción 1, 5 minutos y añadimos la verdura, las cabezas y cáscaras de las gambas, un poquito de sal y unas hebras de azafrán.
- 2 Echamos un poquito de vino oloroso, el agua y programamos Menú SOPA, temperatura de cocción 1, 10 minutos.
- 3 Con la ayuda de un colador o un chino (apretando bien para extraer todo el sabor) obtenemos el fumet. Limpiamos la cubeta.
- 4 Introducimos el fumet junto al resto de ingredientes en la cubeta y programamos Menú GUISO, temperatura de cocción 2, 12 minutos.
- 5 Si ha quedado un poco de caldo, dejamos reposar unos minutos en la cubeta antes de servir.

## Fideuá de chorizo

 4 Personas  25 minutos

### INGREDIENTES

75 gr de fideos gruesos	30 ml de aceite de oliva
50 gr de chorizo a taquitos	Azafrán
½ cebolla	Sal
1 diente de ajo	
½ pimiento verde o rojo	
100 gr de tomate frito	
230 ml de agua	

### ELABORACIÓN

**1** Ponemos la cebolla, el ajo y el pimiento cortados en trozos pequeños en la cubeta junto con el aceite de oliva. Programamos Menú FREÍR, temperatura de cocción 2, 10 minutos, y rehogamos con la tapa abierta. Será normal sino llega a descontar el tiempo.

**2** Incorporamos las hebras de azafrán y el chorizo, damos unas vueltas con la paleta del robot y añadimos el tomate frito, rehogamos un par de minutos más.

**3** Paramos el Menú FREÍR. A continuación, añadimos los fideos, movemos un poquito e incorporamos el agua y una pizca de sal. Cerramos la tapa y programamos Menú GUIISO, temperatura de cocción 2, 12 minutos.

**4** Si ha quedado un poquito de líquido, dejamos reposar unos minutos en la cubeta antes de servir.

**Elaboración en un sólo paso:** introducimos todos los ingredientes en la cubeta y programamos Menú GUIISO, temperatura de cocción 2, 12 minutos.

## Judías blancas

 4 Personas  70 minutos

### INGREDIENTES

500 gr de alubias blancas

½ cebolla

½ pimiento verde

½ tomate maduro

½ puerro

1 zanahoria

1 patata

2 ajos

2 trozos de jamón o panceta

3 trozos de chorizo o 1 chorizo para cocinar

1 trozo de morcilla (opcional)

1 hoja de laurel

Un chorrito de vino blanco

1 pellizco de sal

1 pizco de pimienta

1 cucharada de pimentón dulce

Colorante

15 ml de aceite

750 ml de agua

### ELABORACIÓN

**1** La noche de antes, ponemos las alubias en remojo.

**2** Picamos todas las verduras. Vertemos el aceite en la cubeta y programamos Menú FREÍR, temperatura de cocción 1, 10 minutos. Cuando esté caliente, añadimos la cebolla, el puerro, los ajos y el pimiento y sofreímos, removiendo de vez en cuando para que no se pegue.

**3** Una vez sofrito cancelamos el menú, y continuamos removiendo un poco, para que no se pegue al fondo de la cubeta.

**4** Añadimos el resto de ingredientes a la cubeta y programamos Menú GUIISO, temperatura de cocción 1, 55 minutos.

**Elaboración en un sólo paso:** La noche de antes, ponemos las alubias en remojo. Introducimos todos los ingredientes en la cubeta, con la verdura previamente picada, y programamos Menú GUIISO, temperatura de cocción 1, 55 minutos.

## Lentejas a la antigua

 4 Personas  45 minutos

### INGREDIENTES

350 gr de lentejas	½ cebolla	1 cucharada de pimentón dulce
1 trozo de pimiento verde	2 dientes de ajo	1 hoja de laurel
1 trozo de pimiento rojo	3-4 costillitas de cerdo	750 ml de agua
1 zanahoria	3-4 trocitos de chorizo	50 ml de aceite
1 trozo de apio	1 trocito de panceta	
1 trozo de puerro	1 morcilla (opcional)	
1 trozo de calabaza	1 pastilla de caldo o sal	

### ELABORACIÓN

- 1 Ponemos las lentejas a remojo, la noche de antes.
- 2 Picamos todas las verduras y lavamos bien.
- 3 Hacemos un sofrito con las verduras programando Menú PLANCHA, temperatura de cocción 1, 7 minutos.
- 4 Introducimos el resto de ingredientes en la cubeta y programamos Menú GUIISO, temperatura de cocción 1, 35 minutos.

**Elaboración en un sólo paso:** Ponemos las lentejas a remojo, la noche de antes. Picamos todas las verduras y lavamos bien. Introducimos todos los ingredientes en la cubeta y programamos Menú GUIISO, temperatura de cocción 1, 35 minutos.

## Lentejas a la burgalesa

 4-6 Personas  45 minutos

### INGREDIENTES

350 gr de lentejas	1 cucharadita de pimentón
3 morcillas de burgos	1 hoja de laurel
6 cucharadas de aceite	1 cucharadita de tomillo
1 cebolla	1 cucharadita de perejil
1 zanahoria	1 cucharadita de sal
1 trozo de pimiento verde	Agua para cubrir
1 cucharada de tomate frito	

### ELABORACIÓN

- 1 La noche de antes habremos puesto las lentejas a remojo.
- 2 Cortamos el pimiento, la cebolla y la zanahoria, junto con el aceite, y los introducimos en la cubeta para realizar el sofrito, programando Menú FREÍR, temperatura de cocción 1, 10 minutos. Moveremos para que no se pegue.
- 3 Añadimos el resto de ingredientes a la cubeta, cubrimos de agua y programamos Menú GUIISO, temperatura de cocción 1, 30 minutos.

**Elaboración en un sólo paso:** cortamos el pimiento, la cebolla y la zanahoria e introducimos todos los ingredientes en la cubeta, cubrimos de agua y programamos Menú GUIISO, temperatura de cocción 1, 30 minutos.

## Ajomoje

 4 Personas  30 minutos

### INGREDIENTES

1 manojo de espárragos verdes finos	1 ajo
1 pimiento verde italiano	4 huevos
1 cebolla pequeña	50 ml de aceite
1 par de tomates maduros	700 ml de agua
1 pellizco de comino molido	Sal
	Pan duro

### ELABORACIÓN

- 1 Ponemos a calentar el robot con el aceite, programando Menú FREÍR, temperatura de cocción 1, 10 minutos.
- 2 Mientras picamos las verduras, cuando empiece a descontar el tiempo las añadimos y dejamos que pochen un poco. Iremos removiéndolas para que no se peguen y queden todas doraditas.
- 3 Finalizado el tiempo, añadimos el agua, sal al gusto, el ajo y el comino (¡Ojo! Cuidado con el comino ya que tiene un sabor muy fuerte) programamos Menú GUIISO, temperatura de cocción 1, 20 minutos, cuando empieza a descontar el tiempo, abrimos la tapa.
- 4 En los 2 últimos minutos cascamos los huevos en el guiso. Servimos con trocitos de pan duro del día anterior.

## Garbanzos en salsa

 4 Personas  70 minutos

### INGREDIENTES

50 ml de aceite	1 sobrecito de azafrán
1 cebolla mediana	250 gr de garbanzos
1 cucharadita de harina	Sal
1 trozo de pan frito	Agua para cubrir los garbanzos
3 ajos	
1 cucharadita de perejil	

### ELABORACIÓN

- 1 Ponemos los garbanzos a remojo la noche de antes.
- 2 Ponemos los garbanzos, con un pellizco de sal y los cocemos con el agua programando Menú GUIISO, temperatura de cocción 1, 60 minutos. Al finalizar escurrimos y reservamos.
- 3 Introducimos el resto de ingredientes en la cubeta y sofreímos programando Menú FREÍR, temperatura de cocción 1, 6 minutos. Removemos para que no se pegue el sofrito.
- 4 Cuando esté listo añadimos los garbanzos reservados y movemos para que todos los garbanzos se mezclen con la salsa.

## Garbanzos con chorizo

 4 Personas  45 minutos

### INGREDIENTES

½ pimiento rojo	½ cucharadita de pimentón
½ pimiento verde	2 cucharadas de tomate frito
½ pimiento amarillo	2 patatas pequeñas a trocitos pequeños
1 cebolla	400 gr de garbanzos
2 zanahorias	50 ml de aceite
Chorizo picante picado	½ cucharadita de sal
1 cucharadita de albahaca	200 ml de agua
1 poco de perejil picado	

### ELABORACIÓN

- 1 La noche de antes, ponemos los garbanzos en remojo.
- 2 Picamos todas las verduras. Vertemos el aceite en la cubeta y programamos Menú FREÍR, temperatura de cocción 1, 10 minutos. Cuando esté caliente añadimos, la cebolla, los pimientos, la zanahoria, el chorizo, la sal y sofreímos, removiendo de vez en cuando para que no se pegue.
- 3 Finalizado el tiempo añadimos el agua, la albahaca, el perejil, el tomate frito, las patatas y los garbanzos. Removemos bien todos los ingredientes y programamos Menú GUIISO, temperatura de cocción 1, 30 minutos.





robotorecina

## Patatas cocidas

👤 4 Personas 🕒 25 minutos

### INGREDIENTES

500 gr de patatas pequeñas

1 cucharada de sal

Agua para cubrir

### ELABORACIÓN

**1** Lavamos bien las patatas, las troceamos y las ponemos en la cubeta. Añadimos el agua, la sal y programamos Menú GUIISO, temperatura de cocción 1, 20 minutos.

**2** Cuando estén cocidas las patatas, las escurrimos y dejamos enfriar.

**3** Podemos aliñar con un poco de sal y aceite.

*NOTA: El tiempo de cocción de las patatas puede variar dependiendo del tamaño y tipo de las mismas.*



## Hervido con judías

👤 6 Personas 🕒 30 minutos

### INGREDIENTES

6-8 patatas medianas peladas

2 zanahorias troceadas

150 gr de judías verdes, partidas por la mitad

1 cucharadita de sal


Agua para cubrir

### ELABORACIÓN

**1** Introducimos todos los ingredientes en la cubeta y programamos Menú GUIISO, temperatura de cocción 1, 25 minutos.

**2** Comprobamos que esté todo bien cocido y si no es así podemos añadirle 5 minutos más con el mismo menú y temperatura de cocción.

## Ensalada de patata, huevo y atún

 4 Personas  30 minutos

### INGREDIENTES



500 gr de patatas pequeñas  
2 latas pequeñas de atún  
3-4 huevos  
1 cucharada de sal  
Agua para cubrir

### ELABORACIÓN

- 1 Lavamos bien las patatas, las troceamos y las ponemos en la cubeta, junto con los huevos. Añadimos el agua, la sal y programamos Menú GUIISO, temperatura de cocción 1, 20 minutos.
- 2 Cuando estén cocidas las patatas, las escurrimos y dejamos enfriar, junto a los huevos, que pelaremos y trocearemos.
- 3 Añadimos el atún y aliñamos con un poco de sal y aceite. Mantenemos en la nevera hasta el momento de comer.

**NOTA:** El tiempo de cocción de las patatas puede variar dependiendo del tamaño y tipo de las mismas.

## Ensalada de pollo y manzana

 4 Personas  30 minutos

### INGREDIENTES

2 pechugas de pollo	1 manzana troceada con piel
3 patatas cocidas	½ taza de nueces picadas
5 zanahorias ralladas	½ lechuga
2 pepinillos encurtidos picados	Salsa vinagreta (8 cucharadas de aceite, 3 de vinagre, ½ de mostaza y ½ de sal)
½ taza de aceitunas	Agua para cubrir
2 huevos duros picados	

### ELABORACIÓN

- 1 Lavamos bien las patatas, las troceamos a cuadritos y las ponemos en la cubeta, junto con los huevos y la pechuga troceada. Añadimos el agua, la sal y programamos Menú GUIISO, temperatura de cocción 1, 20 minutos.
- 2 Cuando finalice el tiempo, escurrimos y dejamos enfriar.
- 3 Desmenuzamos las pechugas y las mezclamos con las patatas, zanahorias, huevo y manzana.
- 4 Aliñamos esta mezcla con la salsa vinagreta y colocamos sobre una cama de lechuga. Decoramos con los pepinillos, las aceitunas y las nueces.

## Patatas con huevo

👤 4 Personas 🕒 35 minutos

### INGREDIENTES

100 ml de agua  
100 ml de aceite de oliva  
500 gr de patatas  
5 huevos  
Sal

### ELABORACIÓN

- 1 Forramos la cubeta con papel de horno.
- 2 Pelamos y partimos las patatas como para tortilla. Batimos los huevos y los añadimos al resto de los ingredientes junto con la patata. Programamos Menú HORNO, temperatura de cocción 1, 30 minutos.



## Patatas con garbanzos

👤 4 Personas 🕒 70 minutos

### INGREDIENTES

400 gr de patatas  
50 ml de aceite  
50 gr de cebollas  
200 gr de garbanzos  
1 hoja de laurel  
600 ml de agua o caldo  
1 cucharadita de sal

### ELABORACIÓN

- 1 La noche de antes habremos puesto a remojo los garbanzos.
- 2 Ponemos en la cubeta la cebolla picada y las patatas troceadas, añadimos el resto de los ingredientes, cubrimos con agua, removemos bien, cerramos la tapa y programamos Menú GUIZO, temperatura de cocción 1, 65 minutos.

## Patatas con chorizo

 4 Personas  20 minutos


### INGREDIENTES

500 gr de patatas en trozos	1 hoja de laurel
200 gr de chorizo en rodajas o trocitos	50 ml de aceite de oliva
1 cebolla mediana	Sal
1 ajo	Perejil
	Pimienta

### ELABORACIÓN

- 1 Ponemos el aceite, la cebolla, y el ajo picado en la cubeta y programamos Menú FREÍR, temperatura de cocción 1, 5 minutos.
- 2 Agregamos el resto de ingredientes a la cubeta y programamos Menú GUIISO, temperatura de cocción 1, 20 minutos.

## Huevos a la turca

 4 Personas  25 minutos


### INGREDIENTES

4 huevos duros a gajos	2 granos de pimienta
500 gr de carne picada mixta	2 clavos
1 cebolla picada	1 pastilla de caldo
2 dientes de ajo picados	½ vaso de vino blanco
1 cayena	½ vaso de aceite
1 hoja de laurel	Agua para cubrir

### ELABORACIÓN

- 1 Introducimos todos los ingredientes, menos los huevos, en la cubeta, los mezclamos, cubrimos de agua y programamos Menú GUIISO, temperatura de cocción 1, 20 minutos.
- 2 Colocamos en el recipiente en el que se vaya a servir y añadimos los huevos, esperamos un poco que cojan sabor antes de comer.

## Albóndigas

 4 Personas  55 minutos

### INGREDIENTES

500 gr de carne mixta

2 huevos

100 ml de aceite

Ajo

Perejil

Pan rallado

Sal

### *Para la salsa:*

1 cebollita picada

2 dientes de ajo

Perejil y orégano

½ cucharadita de pimentón

80 ml vino blanco (medida del vaso medidor)

1 pastilla de caldo (opcional)

Agua, para cubrir

Sal

### ELABORACIÓN

**1** Batimos los huevos, machacamos el ajo y picamos el perejil. Añadimos a la carne junto con el pan y mezclamos bien. Damos forma a las albóndigas con un poquito de harina.

**2** Incorporamos el aceite a la cubeta y programamos Menú FREÍR, temperatura de cocción 1, 20 minutos. Cuando esté el aceite caliente introducimos las albóndigas y conforme se van dorando y las apartamos.



**3** Dejamos el aceite y doramos la cebolla y los dientes de ajo junto con el perejil, pimentón y orégano.

**4** Finalizado el tiempo, añadimos el vino e incorporamos las albóndigas. Cubrimos de agua y programamos Menú GUIZO, temperatura de cocción 1, 30 minutos.



Robot de cocina

## Albóndigas de tofu

 4-6 Personas  30 minutos (+ 30 de espera)



### INGREDIENTES

250 gr de tofu	1 cebolla
2 cucharadas de semillas de sésamo tostadas	Harina
1 cucharada de salsa soja	Aceite
2 zanahorias medianas	400 ml de agua
	Sal y pimienta al gusto

### ELABORACIÓN

- 1 Desmenuzamos el tofu y lo escurrimos bien.
- 2 Pelamos y picamos la cebolla y las zanahorias y las cocemos introduciéndolas junto con el agua en la cubeta. Programamos Menú GUIISO, temperatura de cocción 1, 10 minutos.
- 3 Finalizado el tiempo las escurrimos y mezclamos junto con el tofu, el sésamo y la salsa de soja, sal y pimienta y hacemos una masa.
- 4 Formamos albóndigas, las rebozamos en harina. Dejamos reposar en el frigorífico unos 30 minutos.
- 5 A continuación, freímos en aceite en el Menú FREÍR, temperatura de cocción 1, 15 minutos.

## Rollitos de jamón y queso

 3 Personas  8 minutos

### INGREDIENTES



6 lonchas de jamón York  
200 gr de queso para untar  
3 lonchas de queso edam  
Una pizca de sal  
Perejil picado  
Pimienta

### ELABORACIÓN

- 1 Hacemos una mezcla con el queso de untar, la sal, la pimienta y el perejil.
- 2 Con la mezcla vamos rellenando las lonchas de jamón York y las enrollamos.
- 3 Colocamos papel de aluminio en el fondo de la cubeta e introducimos los rollos de jamón juntos. A continuación, cubrimos con el queso edam y programamos Menú HORNO, temperatura de cocción 1, 6 minutos.
- 4 Esperamos a que enfríe para sacar de la cubeta.



## Hamburguesas de alubias

 4-6 Personas  65 minutos (+30 de espera)

### INGREDIENTES

400 gr de alubias blancas	20 gr de cebolla
60 gr de zanahoria	1 huevo
60 gr de calabacín	150 gr de pan rallado
2 rebanadas de pan de molde	Aceite de oliva
Un chorrito de leche entera	Sal

### ELABORACIÓN

- 1 Habremos puesto a remojo la noche anterior las alubias.
- 2 Introducimos en la cubeta las alubias, cubrimos de agua y programamos Menú GUIISO, temperatura de cocción 1, 50 minutos.
- 3 Escurrimos las alubias, añadimos las zanahorias sin piel y troceadas, calabacín sin piel y troceado, pan de molde, un chorrito de leche, cebolla troceada, huevo, pan rallado, sal. Trituramos todo, hasta obtener una masa.
- 4 Dejamos reposar dentro de la nevera durante 30 minutos, bien tapada con papel film.
- 5 Nos untamos las manos con un poquito de aceite y vamos formando bolitas, aplastamos para darle forma de hamburguesa. Tienen que quedar gorditas, para que no se rompa al freírlas.
- 6 Programamos Menú FREÍR, temperatura de cocción 1, 15 minutos, cuando esté el aceite caliente freímos las hamburguesas.
- 7 Retiramos las hamburguesas y las colocamos en una fuente encima de papel de cocina para que empape el aceite sobrante.

## Pastel de salchichas y queso

👤 6-8 Personas 🕒 55 minutos

### INGREDIENTES

3 o 4 huevos según tamaño	100 gr de queso emmental rallado
200 gr de harina	Pimienta blanca
150 gr de leche	Curry
100 gr de aceite de girasol	Sal
8 o 10 salchichas troceadas	
1 sobre de levadura	

### ELABORACIÓN

**1** Batimos los huevos con la sal, la pimienta y el curry, y cuando estén bien batidos añadimos poco a poco y sin dejar de batir la leche y el aceite. Una vez obtenida una crema añadimos la harina mezclada con la levadura química y el queso rallado.

**2** Enharinamos ligeramente las salchichas y reservamos. Engrasamos y enharinamos la cubeta y ponemos la mitad de la mezcla en ella, luego vamos colocando las salchichas, vertemos el resto de la mezcla. Programamos Menú HORNO, temperatura de cocción 1, 50 minutos.

**3** Una vez hecho, sacamos de la cubeta y esperamos que se temple, desmoldamos y dejamos enfriar sobre la rejilla antes de servir.

## Espárragos con jamón

👤 4 Personas 🕒 30 minutos



### INGREDIENTES

1 manojo de espárragos trigueros  
1 litro de agua  
Pizquitos de jamón serrano, para decorar

### ELABORACIÓN

**1** Ponemos el agua en la cubeta. Introducimos los espárragos en el accesorio de vapor, previamente lavados, y lo colocamos en su posición. Programamos Menú VAPOR, temperatura de cocción 1, 25 minutos

**2** Sacamos del robot y añadimos los pizquitos de jamón antes de servir.



# Pescados

## Pudin de mar

 6-8 Personas  50 minutos

### INGREDIENTES

5 huevos	400 gr de palitos de mar
200 gr de bonito	1 cucharadita de sal
400 gr de leche evaporada	1 cucharadita de pimienta
6 pimientos del piquillo	

### ELABORACIÓN

- 1 Troceamos los palitos y los pimientos. A continuación mezclamos todos los ingredientes. Vertemos en un molde de aluminio e introducimos en la cubeta. Programamos Menú GUIISO, temperatura de cocción 1, 45 minutos.
- 2 Finalizado el tiempo déjelo enfriar y luego métalo en la nevera hasta que enfríe por completo.
- 3 Una vez frío, lo desmoldamos y servimos acompañado con mayonesa, salsa rosa, aceitunas o pepinillos.

## Buñuelos de bacalao

 4 Personas  30 minutos

### INGREDIENTES

300 gr de bacalao desalado	50 gr de cebollas
200 gr de patatas peladas	½ cucharadita de sal
500 ml de agua	1 cucharadita de pimienta
Perejil	50 ml de aceite de oliva
3 huevos	Aceite para freír

### ELABORACIÓN

- 1 Picamos la cebolla, el perejil y el bacalao y mezclamos. Introducimos la mezcla en la cubeta con el aceite de oliva y sofreímos, programamos Menú PLANCHA, temperatura de cocción 1, 6 minutos. Finalizado el tiempo sacamos y reservamos.
- 2 Cocemos las patatas con agua programando Menú GUIISO, temperatura de cocción 1, 20 minutos.
- 3 Retiramos las patatas y las añadimos a la mezcla reservada junto con el resto de ingredientes. Lo mezclamos todo bien.
- 4 Hacemos pequeñas bolitas con la ayuda de dos cucharas. Añadimos el aceite a la cubeta y programamos Menú FREÍR, temperatura de cocción 1, 10 minutos, cuando esté caliente, incorporamos los buñuelos.

## Albóndigas de bacalao

👤 6 Personas 🕒 20 minutos

### INGREDIENTES

500 gr de patatas de hervir	Canela
250 gr de bacalao desalado	Sal al gusto
70 ml de aceite	100 gr de piñones
Ajo	Agua para cubrir las patatas
Perejil	1 huevo y harina para rebozar
Pimienta	

### ELABORACIÓN

**1** Pelamos las patatas y cortamos en rodajas, las ponemos en la cubeta, junto con el agua y programamos Menú GUIISO, temperatura de cocción 1, 15 minutos. Al finalizar, escurrimos y reservamos.

**2** Picamos los ajos y el perejil y sofreímos, programando Menú FREÍR, temperatura de cocción 1, 2 minutos.

**3** Troceamos el bacalao, lo añadimos al sofrito, mezclamos bien con la espátula y sazonamos canela, pimienta y piñones y verificamos de sal.

**4** Formamos bolitas con esta mezcla y pasamos por el huevo y la harina. Ponemos aceite en la cubeta y programamos Menú FREÍR, temperatura de cocción 1, 10 minutos, cuando esté caliente incorporamos las albóndigas.

## Almejas al vapor

👤 4 Personas 🕒 13 minutos



### INGREDIENTES

500 gr de almejas  
2 rodajas de limón  
1 hoja de laurel  
1.5 litros de agua  
1 pellizco de sal

### ELABORACIÓN

**1** Introducimos en la cubeta el agua junto al limón, la sal y la hoja de laurel y colocamos las almejas en el recipiente de vapor. Programamos Menú VAPOR, temperatura de cocción 1, 13 minutos.

*NOTA: Puede acompañar las almejas con un sofrito de cebolla o salsa marinera.*

## Patatas con almejas

 4 Personas  25 minutos

### INGREDIENTES

½ kg de patatas	1 guindilla
½ kg de almejas finas	Aceite de oliva
1 cebolla mediana	Un poco de perejil
750 ml de caldo de pescado	Sal

### ELABORACIÓN

- 1 Pelamos y cortamos las patatas en trozos no muy grandes y picamos la cebolla.
- 2 Limpiamos las almejas y las introducimos en la cubeta junto con el resto de ingredientes. Programamos Menú GUIISO, temperatura de cocción 1, 20 minutos.

## Mejillones al vapor

 4 Personas  10 minutos

### INGREDIENTES

500 gr de mejillones	1 hoja de laurel
100 ml de agua	1 pellizco de pimienta
1 limón troceado	1 pellizco de perejil picado
100 ml de vino blanco	1 cucharada de aceite de oliva
1 diente de ajo	

### ELABORACIÓN

- 1 Introducimos todos los ingredientes excepto los mejillones, removemos y mezclamos bien. Añadimos los mejillones y programamos Menú VAPOR, temperatura de cocción 1, 5 minutos.
- 2 Finalizado este tiempo, sacamos los mejillones, los colocamos en una fuente y vertemos el jugo sobre ellos.



Robot de cocina

## Emperador a la plancha

 4 Personas  15 minutos

### INGREDIENTES

4 filetes de emperador

Aceite

Ajo picado

Perejil picado

### ELABORACIÓN

**1** Echamos unas gotitas de aceite en la cubeta y programamos Menú PLANCHA, temperatura de cocción 1, 10 minutos.

**2** Aderezamos el pescado con ajo y perejil y lo introducimos en la cubeta. Cuando los filetes estén dorados, les damos la vuelta y los terminamos de hacer.

## Dorada rellena

 2 Personas  30 minutos

### INGREDIENTES

2 doradas pequeñas

1 cebolla en rodajas

2 patatas pequeñas en rodajas

Jamón serrano

Jamón York

Champiñones en láminas

Aceite de oliva

Sal

### ELABORACIÓN

**1** Limpiamos las doradas, les quitamos la cabeza y el espinazo.

**2** Colocamos papel de horno o de aluminio en el fondo de la cubeta y hacemos una cama de patatas y cebolla, con un poquito de sal, colocamos las doradas encima rellenándolas con jamón serrano, jamón York y los champiñones.

**3** Las regamos con un poco de aceite de oliva y programamos Menú HORNO, temperatura de cocción 1, 25 min. Estarán preparadas cuando veamos que las patatas están cocidas.



## Merluza en salsa de almendras

 4 Personas  25 minutos

### INGREDIENTES

500 gr de merluza	50 ml vino blanco
100 gr de almendras tostadas	1 cebolla
50 ml de aceite de oliva	1 diente de ajo
200 ml de agua	2 ramitas de perejil
	Sal y pimienta al gusto

### ELABORACIÓN

**1** Picar las almendras, la cebolla y el ajo y poner en la cubeta junto con el aceite para sofreír. Programamos Menú FREÍR, temperatura de cocción 1, 6 minutos.

**2** Añadimos los demás ingredientes y programamos el menú GUIISO 15 minutos.

**Elaboración en un sólo paso:** introducimos todos los ingredientes en la cubeta y programamos Menú GUIISO, temperatura de cocción 1, 15 minutos

## Panga con verduras en salsa

 4 Personas  30 minutos

### INGREDIENTES

4 zanahorias a trocitos	200 ml de agua
1 trozo de puerro picado	200 ml de nata líquida
½ pimiento rojo a trocitos	4 filetes de panga
½ pimiento verde a trocitos	4 gambas rojas, gambones o langostinos
2 calabacines a rodajas	Perejil
1 patata grande troceada	Orégano
½ brócoli en ramilletes	Sal
100 ml de aceite	

### ELABORACIÓN

**1** Incorporamos a la cubeta el aceite y programamos Menú FREÍR, temperatura de cocción 1, 10 minutos. Cuando el aceite esté caliente añadimos las verduras, la patata y el perejil y sofreímos. Removemos para que quede toda la verdura igual de cocinada.

**2** Añadimos el agua, la mitad de la nata, y removemos bien. Colocamos encima el pescado cortado en 2, 3 trozos, añadimos el resto de la nata y un pellizco de orégano. Programamos Menú GUIISO, temperatura de cocción 1, 20 minutos.



Robot de cucina

## Marmitako

 6 Personas  35 minutos

### INGREDIENTES


300 gr de merluza a tacos	2 dientes de ajo
800 gr de patatas	2 cucharaditas de pimiento choricero o pimentón
50 ml de aceite de oliva	400 ml de agua
100 gr de pimiento verde	1 cucharadita de sal
150 gr de cebolla	2 cucharadas de perejil picado
100 gr de tomate triturado	

### ELABORACIÓN

- 1 Vertemos el aceite en la cubeta y programamos Menú FREÍR, temperatura de cocción 1, 7 minutos. Mientras se calienta el aceite picamos las verduras.
- 2 Una vez caliente introducimos las verduras y sofreímos removiendo de vez en cuando.
- 3 Añadimos el pimiento choricero, las patatas, el agua y la sal y programamos Menú GUIISO, temperatura de cocción 1, 25 minutos.
- 4 Cuando falten 5 minutos incorporaremos el pescado y dejaremos que finalice el tiempo.

*NOTA: Puede sustituir la merluza por otro pescado.*

## Bacalao de fiesta

 4 Personas  20 minutos

### INGREDIENTES

250 gr de bacalao desmenuzado	1 cucharadita de pimienta
200 gr de gambas peladas	2 cucharadas de mantequilla
1 cebolla grande troceada	1 cucharada de aceite
1 poco de perejil	250 ml de leche
1 pastilla de caldo de pescado	

### ELABORACIÓN

- 1 Desalamos el bacalao, en caso de que no lo estuviera previamente.
- 2 Lo ponemos en la cubeta con el resto de ingredientes y programamos Menú GUIISO, temperatura de cocción 1, 20 minutos.

## Bacalao confitado

👤 4 Personas 🕒 50 minutos

### INGREDIENTES

1200 gr de bacalao desalado en 4 trozos  
Aceite de oliva  
Romero  
Tomillo  
Laurel  
1 cabeza de ajos  
Salsa Romesco  
Cebollino (para decorar)

### ELABORACIÓN

- 1 Introducimos en la cubeta el bacalao y lo cubrimos todo de aceite y aromatizamos con el romero, el tomillo, el laurel y los ajos. Programamos Menú LENTO, temperatura de cocción 2, 45 minutos.
- 2 Emplatamos sacando el bacalao, le añadimos la salsa romesco y decoramos con el cebollino.

*NOTA: El tiempo de cocción del bacalao puede variar un poco dependiendo del tamaño de las piezas de bacalao.*

## Lomos de Bacalao con Marisco

👤 4 Personas 🕒 40 minutos

### INGREDIENTES

50 ml de aceite	8 gambas rojas
60 gr de puerro	100 ml de vino blanco
1 ajo	240 ml de agua
2 zanahorias	Perejil
½ pimiento rojo	1 pizca de pimienta negra
1 calabacín	1 pizca de pimentón dulce
4 lomos de bacalao en su punto de sal	1 pizca de pimentón picante
8 gambones	

### ELABORACIÓN

- 1 Ponemos el aceite en la cubeta y programamos Menú FREÍR, temperatura de cocción 1, 7 minutos.
- 2 Cuando esté el aceite caliente incorporamos las verduras ya cortadas y sofreímos.
- 3 Finalizado el tiempo añadimos el pescado y el resto de ingredientes y programamos Menú GUIISO, temperatura de cocción 1, 30 minutos

## Salmón en papillote

 2 Personas  30 minutos

### INGREDIENTES

2 rodajas de salmón  
Aceite (1 cucharadita por rodaja)  
Ajo en polvo  
Perejil  
Sal

### ELABORACIÓN

- 1 Programamos Menú HORNO, temperatura de cocción 1, 25 minutos.
- 2 Mientras se precalienta, cortamos dos trozos de papel de aluminio, lavamos el pescado y lo ponemos encima, uno en cada trozo, poner el ajo, la sal, el perejil y la cucharadita de aceite. Cerrar los sobres de papel de aluminio. Colocamos en la cubeta y cerramos el robot.
- 3 Cuando lleve 15 minutos, le damos la vuelta para que quede dorado por ambas caras.

## Salmón a la cerveza

 2 Personas  20 minutos

### INGREDIENTES

2 rodajitas de salmón  
2 cebollas  
125 ml de cerveza  
200 gr de azúcar  
2 cucharaditas de sal  
1 cucharada de perejil fresco

### ELABORACIÓN

- 1 Ponemos la cebolla con el azúcar y la cerveza en la cubeta. Programamos Menú PLANCHA, temperatura de cocción 1, 10 minutos. Movemos, de vez en cuando, para que el azúcar no se pegue al fondo de la cubeta.
- 2 Colocamos las rodajas de salmón, salseamos, espolvoreamos con perejil y lo cocinamos programando Menú PLANCHA, temperatura de cocción 1, 10 minutos. A los 5 minutos, le damos la vuelta a las piezas de salmón para que queden doradas por ambas partes.

A close-up photograph of a plate of roasted chicken. The chicken pieces are golden-brown and glistening, arranged on a light green plate. They are garnished with fresh green herbs, possibly basil, and several lemon wedges. A semi-transparent white box with rounded corners is centered over the image, containing the word "Carnes" in a dark, sans-serif font. Below the text is a horizontal line of small green dots.

# Carnes

## Pollo con beicon y champiñones

 4 Personas  25 minutos


### INGREDIENTES

2 pechugas de pollo	50 ml de aceite de oliva
125 gr beicon en tiras	Sazonador de pollo asado o sal, pimienta y curry
200 gr de champiñones laminados (naturales o en lata)	1 cucharadita de perejil
1 cebolla pequeña	50 ml de vino blanco
1 ajo	½ vaso medidor de agua

### ELABORACIÓN

- 1 Vertemos el aceite en la cubeta y programamos Menú FREÍR, temperatura de cocción 1, 7 minutos.
- 2 Mientras se calienta el aceite, cortamos la cebolla y el ajo en trozos pequeños. Echamos en la cubeta y sofreímos, removiendo de vez en cuando.
- 3 Cortamos las pechugas en dados, de tamaño medio y sazonamos.
- 4 Finalizado el sofrito de la cebolla y ajo, incorporamos a la cubeta el beicon, el pollo y los champiñones y añadimos el vino blanco, perejil y el agua.
- 5 Programamos Menú GUIISO, temperatura de cocción 1, 15 minutos.

## Pollo a la cerveza

 4 Personas  65 minutos

### INGREDIENTES

1 pollo a trozos	1 pastilla de caldo de carne
1 lata de cerveza 33 cl	100 ml de aceite de oliva
3 cebollas	Tomillo
3 dientes de ajo	Harina
3 cucharadas soperas de tomate frito	Pimienta
	Sal

### ELABORACIÓN

- 1 Ponemos el aceite en la cubeta y programamos Menú FREÍR, temperatura de cocción 1, 15 minutos. Mientras se calienta, picamos la cebolla y el ajo y enharinamos el pollo.
- 2 Cuando el aceite esté caliente, introducimos el pollo y los doramos un poco dándole vueltas para que quede igual por todas partes. Sacamos las piezas y reservamos.
- 3 Si nos quedamos sin aceite, añadiremos un poco más y volveremos a programar Menú FREÍR, temperatura de cocción 1, 15 minutos. Incorporamos la cebolla y el ajo y sofreímos removiendo para que se haga por todas partes.
- 4 A continuación, incorporamos el tomate, la cerveza, la pastilla, el tomillo y el pollo y programamos Menú GUIISO, temperatura de cocción 1, 30 minutos. Comprobamos que el pollo esté cocido y sino es así añadiremos 10 minutos más en el menú guiso.

## Pollo con almendras

👤 2 Personas 🕒 30 minutos (+1 hora de espera)

### INGREDIENTES

2 pechugas de pollo	50 ml de aceite de oliva
1 zanahoria	1 cucharadita de jengibre
1 cebolleta	100 ml de salsa de soja
100 gramos de almendras tostadas	1 cucharadita de azúcar
200 ml de caldo de pollo	1 cucharadita de maizena

### ELABORACIÓN

- 1 Comenzamos macerando el pollo. Cortamos las pechugas en dados y las cubrimos con salsa de soja, azúcar y un poco de jengibre. Lo tapamos con un papel film y lo dejamos macerar en la nevera durante 1 hora.
- 2 Después, vertemos en la cubeta el aceite y programamos Menú FREÍR, temperatura de cocción 1, 15 minutos.
- 3 Mientras se calienta el aceite, cortamos la cebolleta y la zanahoria y, a continuación, la salteamos en la cubeta. Una vez salteadas las verduras las retiramos y reservamos.
- 4 Seguidamente escurrimos y freímos los trozos de pollo.
- 5 Finalizado el tiempo, agregamos las almendras y las verduras. Cubrimos con el caldo de pollo y programamos Menú GUISO, temperatura de cocción 1, 13 minutos. Cuando queden 3 minutos para finalizar incorporamos un poco de maizena disuelta en agua fría para espesar.

## Pechugas de pollo con salsa a la pimienta

👤 2 Personas 🕒 30 minutos

### INGREDIENTES

2 pechugas de pollo fileteadas  
1 cebolla  
1 diente de ajo  
Aceite de oliva  
Pimienta negra molida  
Sal  
Salsa a la pimienta

### ELABORACIÓN

- 1 Ponemos aceite a calentar en la cubeta y programamos Menú FREÍR, temperatura de cocción 1,15 minutos.
- 2 Cuando el aceite esté caliente añadimos la cebolla y el ajo picado, hasta que se dore, entonces incorporamos las pechugas de pollo, salpimentamos y dejamos un par de minutos hasta que las pechugas estén listas. Sacamos y reservamos.
- 3 Emplatamos las pechugas y regamos con la salsa a la pimienta.

*Receta salsa a la pimienta en la página 40*



## Pastel de pollo y queso

 4 Personas  35 minutos

### INGREDIENTES

250 gr de pechuga de pollo, fileteadas  
60 gr queso en lonchas  
50 gr de queso gruyere  
100 gr de queso emmental  
250 gr de queso de untar  
Orégano y pimienta al gusto

### ELABORACIÓN

- 1** Colocamos en la base de la cubeta papel de aluminio y lo cubrimos con los filetes de pechuga de pollo. Las espolvoreamos con orégano y pimienta.
- 2** Las cubrimos con una base de queso de untar. Ponemos encima el queso en lonchas, el queso gruyere cortado en trocitos y por último el queso emmental.
- 3** Programamos Menú HORNO, temperatura de cocción 1, 30 minutos

## Pastel de jamón y pollo

 4 Personas  30 minutos

### INGREDIENTES

200 gr de jamón serrano o beicon  
200 gr de jamón York  
200 gr de pechuga de pollo  
100 gr de queso emmental  
Orégano y pimienta la gusto

### ELABORACIÓN

- 1** Forramos con papel de aluminio la cubeta y a continuación la cubrimos con las lonchas de jamón serrano.
- 2** Sazonamos los filetes de pechuga con el orégano y la pimienta.
- 3** Introducimos en la cubeta una capa de pechuga, otra de queso, otra de jamón. Colocamos el queso encima y programamos Menú HORNO, temperatura de cocción 1, 25 minutos.



## Alitas al limón

 4 Personas  30 minutos (+ 2 horas de espera)

### INGREDIENTES

500 gr de alitas troceadas  
3-4 limones (el zumo)  
1 pellizco de sal  
1 pellizco de pimienta  
Aceite para freír

### ELABORACIÓN

- 1 Ponemos a macerar las alitas en un recipiente con el limón, la sal y la pimienta, un mínimo de 2 horas.
- 2 Ponemos el aceite en la cubeta y programamos Menú FREÍR, temperatura de cocción 1, 30 minutos.
- 3 Cuando el aceite esté caliente, vamos introduciendo las alitas en la cubeta y dejamos que se doren bien, cuanto más doradas estén, serán más crujientes.
- 4 Las sacamos y las ponemos sobre papel de cocina para que empape el aceite sobrante y servimos.

## Alitas al horno

 4 Personas  50 minutos

### INGREDIENTES

500 gr de alitas de pollo  
2 huevos  
Sésamo  
Pimienta  
Sal

### ELABORACIÓN

- 1 Troceamos y sazonamos las alitas, con la pimienta, la sal y el sésamo, colocamos en un recipiente que quepa en la cubeta y reservamos.
- 2 Batimos los huevos y vertemos sobre las alitas reservadas.
- 3 Introducimos en la cubeta el recipiente y programamos Menú HORNO, temperatura de cocción 1, 45 minutos.

## Pechugas rellenas

 4 Personas  35 minutos

### INGREDIENTES

4 filetes de pechuga de pollo  
100 gr de pasas de corinto  
8 ciruelas pasas deshuesadas  
8 nueces  
4 lonchas de queso havarti  
1 manzana pelada y cortada  
4 lonchas de jamón York  
Sal y pimienta

### ELABORACIÓN

- 1 Extendemos cada filete, salpimentamos al gusto, añadimos una loncha de queso, una de jamón, unos gajitos de manzana, 2 ciruelas pasas, algunas pasas de corinto, y 2 nueces partidas.
- 2 Hacemos un rollito con cada filete y apretamos bien. Lo envolvemos en papel de aluminio.
- 3 Colocamos la rejilla en la cubeta y ponemos los rollos. Programamos Menú HORNO, temperatura de cocción 1, 30 minutos.
- 4 Podemos servir las enteras o cortados en rodajas.

## Pavo con cebolla y pimiento

 4 Personas  35 minutos

### INGREDIENTES

1 cebolla mediana	2 cucharadas de salsa de soja
1 pimiento verde	50 ml de vino seco jerez
1 solomillo de pavo	1 cucharada de harina
50 ml de aceite de oliva	150 ml de agua
½ pastilla de caldo carne	

### ELABORACIÓN

- 1 Cortamos la cebolla y el pimiento en juliana y el solomillo en rodajas.
  - 2 Mientras echamos el aceite en la cubeta y programamos Menú FREÍR, temperatura de cocción 1, 10 minutos.
  - 3 Cuando empiece a descontar el tiempo introducimos la cebolla y el pimiento y sofreímos moviendo de vez en cuando para que no se queme y se dore por todas partes.
  - 4 Finalizado el tiempo añadimos el resto de ingredientes y programamos Menú GUIISO, temperatura de cocción 1, 20 minutos.
- Elaboración en un sólo paso:** Introducimos en la cubeta la cebolla y el pimiento cortados en juliana, el solomillo a rodajas junto con el resto de ingredientes y programamos Menú GUIISO, temperatura de cocción 1, 20 minutos.

## Pavo al ajillo

 2 Personas  40 minutos



### INGREDIENTES

1.5 kilos de pavo troceado      100 ml de aceite de oliva  
8 dientes de ajo                      Sal y pimienta negra recién  
1 hoja de laurel                        molida  
300 ml vino de Jerez                  Perejil fresco para decorar  
Hierbas aromáticas: ramita        (opcional)  
de romero fresco y tomillo

### ELABORACIÓN

- 1 Vertemos el aceite en la cubeta y programamos Menú FREÍR, temperatura de cocción 1, 25 minutos.
- 2 Mientras se calienta el aceite, salpimentamos los trozos de pavo ligeramente. Una vez caliente echamos los ajos sin pelar, sin que se quemen. Deben quedar caramelizados para que sirvan de aromatizante de nuestro aceite. Cuando estén blanditos, tras unos 5 minutos, los reservamos.
- 3 Añadimos el pavo a la cubeta con el aceite aromatizado de los ajos, junto con la hojita de laurel y las hierbas aromáticas. El pavo debe de quedar bien frito, estaremos pendientes de darle la vuelta a los trozos de vez en cuando para procurar que quede tostadito por todas partes.
- 4 Añadimos los ajos reservados y el vino y programamos Menú GUIISO, temperatura de cocción 1, 10 minutos. El vino debe haberse consumido casi al completo.

## Estofado de pavo

 4-6 Personas  60 minutos

### INGREDIENTES

70 ml de aceite                              2 cucharadas de pimienta  
100 gr de pimienta rojo o                choricero (opcional)  
verde    1 pastilla de caldo de carne  
150 gr de puerro                              1 hoja de laurel  
150 gr de calabacín                        1 cucharada de perejil  
2 dientes ajo                                  1 pellizco de comino en  
2 zanahorias                                  polvo  
500 gr de patatas                            1 cucharadita de pimienta  
300 gr de pavo a trozos                  2 vaso medidor de agua

### ELABORACIÓN

- 1 Troceamos las verduras y ponemos en la cubeta junto al aceite. Programamos Menú FREÍR, temperatura de cocción 1, 7 minutos.
  - 2 Añadimos el resto de ingredientes y el agua, programamos Menú GUIISO, temperatura de cocción 1, 50 minutos.
- Elaboración en un sólo paso:** Troceamos las verduras y las ponemos en la cubeta junto con el aceite y los demás ingredientes, programamos Menú GUIISO, temperatura de cocción 1, 50 minutos.

## Pechugas de pavo rellenas de espinacas

 2 Personas  30 minutos

### INGREDIENTES

2 pechugas de pavo abiertas como un libro  
75 gr de espinacas  
3 quesitos desnatados  
1 cebolla  
50 gr de margarina vegetal  
30 ml de aceite  
Sal y pimienta

### ELABORACIÓN

- 1 Colocamos las pechugas abiertas.
- 2 Troceamos las verduras y las mezclamos con el resto de ingredientes.
- 3 Rellenamos las pechugas con la mezcla, las cerramos y sujetamos con unos palillos para que no se abran.
- 4 Las introducimos en la cubeta y programamos Menú HORNO, temperatura de cocción 1, 25 minutos. Cuando falten 5 minutos para que finalice el tiempo darle la vuelta para que se doren por ambas caras.

## Crujientes de cerdo

 4 Personas  35 minutos

### INGREDIENTES

500 gr de cerdo a tiras  
2 huevos  
Harina  
Pan rallado  
Pimienta  
Sal  
Aceite para freír

### ELABORACIÓN

- 1 Pasamos las tiras por la harina, para que se impregnen bien los dos lados.
- 2 Batimos los huevos en un plato, junto con la sal y la pimienta y mojamos los filetes por los dos lados en la mezcla. Rebozamos por el pan.
- 3 Mientras preparamos introducimos aceite en la cubeta y programamos Menú FREÍR, temperatura de cocción 1, 30 minutos, cuando empiece a descontar introducimos las tiras y freímos, hasta que estén dorados.



Robot de cocina



## Nuggets

 4 Personas  30 minutos

### INGREDIENTES

200-250 gr de pechuga de pollo troceada	2 Huevos batidos
100 gr de queso emmental rallado	Pan rallado
1 Huevo	Aceite (para freír)
Harina	Pimienta
	Sal

### ELABORACIÓN

- 1 Trituramos la pechuga, el queso, la sal, la pimienta y el huevo. Hasta formar una pasta.
- 2 Hacemos bolitas pequeñas y luego las aplastamos con las manos dándole la forma de los nuggets.
- 3 Introducimos aceite en la cubeta y programamos Menú FREÍR, temperatura de cocción 1, 20 minutos. Mientras se calienta el aceite, pasamos los nuggets por harina, huevo y pan rallado, en ese orden.
- 4 Cuando empiece a descontar el tiempo, introducimos los nuggets uno a uno y los sacamos cuando veamos que están dorados, si fuese necesario les daremos la vuelta para que queden los dos lados iguales.

## Cordon Bleu

 4 Personas  35 minutos

### INGREDIENTES

4 pechugas de pollo	Harina
4 lonchas de queso	Pan rallado
4 lonchas de jamón York	Sal
2 huevo batidos	Aceite para freír

### ELABORACIÓN

- 1 Abrimos las pechugas por la mitad y les colocamos 1 loncha de queso y 1 de jamón York a cada una, cerramos las pechugas.
- 2 Introducimos en la cubeta el aceite y programamos Menú FREÍR, temperatura de cocción 1, 30 minutos.
- 3 Mientras se calienta el aceite, rebozamos las pechugas rellenas en la harina, a continuación el huevo batido y, por último, con el pan rallado.
- 4 Cuando empiece a descontar el tiempo introducimos las pechugas una a una y las sacamos cuando veamos que están doradas, si fuese necesario les daremos la vuelta para que queden los dos lados iguales.



## Hamburguesas

 4 Personas  10 minutos

### INGREDIENTES

4 hamburguesas      Aceite

### ELABORACIÓN

**1** Echamos unas gotitas de aceite en la cubeta y programamos Menú PLANCHA, temperatura de cocción 1, 10 minutos. Introducimos las hamburguesas en la cubeta y cuando estén doradas le damos la vuelta para terminarlas.

## Hamburguesas con verduras

 4 Personas  40 minutos

### INGREDIENTES

500 de carne picada	1 cebolla tierna	2 huevos
1 calabacín	2 puerros	Sal
	2 zanahorias	Aceite para freír

### ELABORACIÓN


**1** Picamos bien todas las verduras, añadimos la carne, los huevos y la sal. Amasamos bien todos los ingredientes y lo dejamos reposar unos minutos.

**2** Ponemos el aceite a calentar programando Menú FREÍR, temperatura de cocción 1, 20 minutos.

**3** Hacemos 8-10 bolas con la masa y las aplastamos. Las introducimos en el aceite y freímos.

## Carnes

## Filetes rusos

 4 Personas  40 minutos

### INGREDIENTES

125 gr de pan rallado  
500 gr de ternera picada  
125 ml de leche  
1 huevo batido  
20 gr de semillas de sésamo  
1 diente de ajo picado  
1 cucharadita de perejil picado  
125 ml de aceite de oliva  
1 cucharada de salsa de soja  
1 cucharadita de pimienta  
Aceite para freír

### ELABORACIÓN

**1** Amasamos bien todos los ingredientes excepto parte del pan y lo dejamos reposar unos minutos.

**2** Calentamos el aceite programando Menú FREÍR, temperatura de cocción 1, 20 minutos.

**3** Hacemos 8 bolas con la masa, las aplastamos y las rebozamos en el pan. Vamos introduciendo en el aceite caliente y freímos, dándoles la vuelta, si fuese necesario.

## Schnitzel (filetes de ternera)

 4 Personas  35 minutos



### INGREDIENTES

4 filetes de ternera lechal de un dedo de grosor  
2 huevos  
Harina  
Pan rallado  
Sal  
Pimienta  
Aceite para freír

### ELABORACIÓN

- 1 Machacamos la carne con el mazo por los dos lados para ablandarla.
- 2 Pasamos la carne por la harina, para que se impregnen bien los dos lados.
- 3 Batimos los huevos en un plato, junto con la sal y la pimienta y mojamos los filetes por los dos lados en la mezcla. Espolvoreamos el pan rallado sobre los filetes, sin comprimirlos.
- 4 Mientras preparamos, introducimos aceite en la cubeta y programamos Menú FREÍR, temperatura de cocción 1, 30 minutos, cuando empiece a descontar el tiempo, introducimos los filetes uno a uno, hasta que estén dorados.

## Estofado de ternera

 4-6 Personas  55 minutos

### INGREDIENTES

300 gr cebolla picada	1 cucharadita de sal
2 dientes de ajo picados	1 pellizco de pimienta
75 ml de aceite de oliva	1 pellizco de nuez moscada
1 cucharada de harina	1 clavo
800 gr de ternera en trozos	70 ml vino
130 gr zanahoria en rodajas	350 ml agua
500 gr de patatas en trozos	

### ELABORACIÓN

- 1 Ponemos en la cubeta la cebolla, los ajos, troceados, y el aceite. Programamos Menú FREÍR, temperatura de cocción 1, 7 minutos, movemos de vez en cuando.
  - 2 Introducimos el resto de ingredientes y programamos Menú GUIZO, temperatura de cocción 1, 45 minutos.
- Elaboración en un sólo paso:** Introducimos todos los ingredientes y programamos Menú GUIZO, temperatura de cocción 1, 45 minutos.

## Solomillo al vino

👤 4-6 Personas 🕒 30 minutos

### INGREDIENTES

250 ml de vino blanco  
½ cebolla  
1 zanahoria  
1 trocito de apio  
1 puerro  
1 hoja de laurel  
250 gr de ciruelas pasas  
200 ml de agua

### ELABORACIÓN

- 1 Picamos las verduras.
- 2 Introducimos todos los ingredientes en la cubeta y programamos Menú GUIZO, temperatura de cocción 1, 25 minutos.

## Solomillo con salsa roquefort

👤 4 Personas 🕒 25 minutos

### INGREDIENTES

1 solomillo a rodajas	<i>Para la salsa al roquefort:</i>
Aceite de oliva	200 gr de queso roquefort
Sal	2 huevos
Pimienta negra molida	400 gr de nata líquida, leche evaporada o leche
	Pimienta

### ELABORACIÓN

- 1 Ponemos un chorrito de aceite a calentar en la cubeta y programamos Menú PLANCHA, temperatura de cocción 1,15 minutos.
- 2 Cuando el aceite esté caliente incorporamos las rodajas del solomillo, salpimentamos y dejamos un par de minutos hasta que esté lista. Sacamos y reservamos. Intentamos mantenerlo caliente.
- 3 Servimos acompañado de salsa roquefort.

*Receta salsa roquefort en la página 40*

## Carne en salsa

👤 4 Personas 🕒 65 minutos

### INGREDIENTES

500 gr de carne para guisar troceada  
1 cebolla grande  
¼ de pimiento rojo  
1 diente de ajo  
100 ml de tomate frito  
50 ml de aceite de oliva  
Sal y pimienta  
150 ml de agua




### ELABORACIÓN

- 1 Cortamos el pimiento en trozos medianos. Picamos el diente de ajo y cortamos la cebolla en juliana.
- 2 Echamos el aceite en la cubeta y programamos Menú FREÍR, temperatura de cocción 1, 15 minutos.
- 3 Cuando el tiempo empiece a descontar incorporamos la cebolla y el ajo, y sofreímos removiendo para que no se pegue. A los 5 minutos, aproximadamente añadimos el pimiento y a continuación la carne cuando queden unos 5 minutos para finalizar. Iremos removiendo para que no se pegue y se sofría todo por igual.
- 4 Incorporamos a la cubeta, el tomate, el agua y salpimentamos al gusto. Programamos Menú GUIISO, temperatura de cocción 1, 45 minutos.



Masas

## Pan de leche

 9-10 Personas  35 minutos (+ 45 minutos espera)



### INGREDIENTES

400 gr de harina de fuerza	Una pizca de sal
200 ml de leche entera	1 yema batida, para pincelar los panecillos
1 huevo mediano	Semillas de sésamo
20 gr de aceite de oliva	
15 gr de levadura fresca	

### ELABORACIÓN

- 1 Mezclamos bien todos los ingredientes y amasamos. Formamos una bola y dejamos que doble su volumen tapada con un paño y lejos de corrientes unos 45 minutos.
- 2 Formamos 9-10 bolitas. Forramos la cubeta con papel del horno.
- 3 Antes de introducirlas en la cubeta, pincelamos con la yema y espolvoreamos por encima con sésamo (opcional). Colocamos las bolitas de pan en la cubeta, no demasiado juntas porque luego crecerán.
- 4 Hacemos dos tandas de panecillos. Programando Menú HORNO, temperatura de cocción 1, 20 minutos, les damos la vuelta y programamos otros 10 minutos para que se doren por ambas partes.
- 5 Retiramos el pan y dejamos enfriar.

## Pan básico (Hogaza)

 6-8 Personas  95 minutos (+ 30 de espera)

### INGREDIENTES

250 ml de agua  
15 ml de aceite de oliva  
25 gr de levadura fresca  
500 gr de harina  
1 cucharadita de azúcar  
2 cucharaditas de sal

### ELABORACIÓN

- 1 Mezclamos todos los ingredientes hasta formar una masa homogénea, amasando para que coja cuerpo.
- 2 Introducimos en la cubeta, previamente engrasada con mantequilla y dejamos reposar, en un lugar templado, durante media hora, mínimo.
- 3 Colocamos la cubeta en su lugar y programamos Menú HORNO, temperatura de cocción 1, 90 minutos.

*NOTA: Si queremos que quede dorado por ambas partes, cuando falten 15 minutos para terminar el tiempo, daremos la vuelta a la hogaza.*



Robot de cocina



## Panecillos de cebolla

 4-6 Personas  55 minutos

### INGREDIENTES

150 gr de cebolla	350 gr de harina
50 ml de aceite	1 pizca de bicarbonato sódico
1 yogur natural	
1 pizca de tomillo molido	
1 pizca de sal marina	
1 pizca de azúcar	

### ELABORACIÓN

- 1 Pelamos y picamos la cebolla.
- 2 Añadimos al resto de ingredientes y los amasamos bien.
- 3 Hacemos bolitas con la masa y las colocamos en la cubeta, previamente forrada de papel de horno. Programamos Menú Horno, temperatura de cocción 1, 30 minutos, les damos la vuelta y volvemos a programar Menú Horno, temperatura de cocción 1, 20 minutos.

**NOTA:** Si no cabe bien haremos 2 tandas de panecillos.

## Pan mediterráneo

 6 Personas  95 minutos (+30 minutos de espera)

### INGREDIENTES

250 ml de agua	2 cucharaditas de sal
15 ml de aceite de oliva	1 puñado de alcaparras
25 gr de levadura fresca	10-15 aceitunas a trozos pequeños
500 gr de harina	60 gr de beicon a daditos
1 cucharadita de azúcar	

### ELABORACIÓN

- 1 Mezclamos todos los ingredientes, de la masa (agua, aceite, levadura, harina, azúcar y sal) hasta formar una masa homogénea, amasando para que coja cuerpo.
- 2 Añadimos y mezclamos el resto de ingredientes.
- 3 Introducimos en la cubeta, previamente engrasada con mantequilla y dejamos reposar, en un lugar templado, durante media hora, mínimo.
- 4 Colocamos la cubeta en su lugar y programamos Menú HORNO, temperatura de cocción 1, 90 minutos. Cuando queden 20 minutos podemos darle la vuelta para que quede dorado por ambas caras.

**NOTA:** en caso de que haga panecillos individuales, el tiempo de cocción se reducirá a 80 minutos.



## Pan con pipas

 6-8 Personas  95 minutos (+ 30 minutos de espera)

### INGREDIENTES

250 ml de agua	2 cucharaditas de sal
15 ml de aceite de oliva	100 gr de pipas peladas
25 gr de levadura fresca	
500 gr de harina	
1 cucharadita de azúcar	

### ELABORACIÓN

- 1 Mezclamos todos los ingredientes hasta formar una masa homogénea, amasamos bien para que coja cuerpo. Reservamos algunas pipas para decorar.
- 2 Introducimos en la cubeta, previamente engrasada con mantequilla y dejamos reposar, en un lugar templado, durante media hora, mínimo.
- 3 Colocamos la cubeta en el robot, decoramos la masa con las pipas reservadas y programamos Menú HORNO, temperatura de cocción 1, 90 minutos.

## Pan con semillas de amapolas y sésamo

 6-8 Personas  95 minutos (+ 30 minutos de espera)


### INGREDIENTES

250 ml de agua	2 cucharaditas de sal
15 ml de aceite de oliva	Semillas de amapola
25 gr de levadura fresca	Semillas de sésamo
500 gr de harina	
1 cucharadita de azúcar	

### ELABORACIÓN

- 1 Mezclamos todos los ingredientes hasta formar una masa homogénea, amasando para que coja cuerpo. Reservamos unas semillas de amapola y sésamo para decorar.
- 2 Introducimos en la cubeta, previamente engrasada con mantequilla y dejamos reposar, en un lugar templado, durante media hora, mínimo.
- 3 Colocamos la cubeta en el robot, decoramos la masa con las semillas de amapola y sésamo reservadas y programamos Menú HORNO, temperatura de cocción 1, 90 minutos.

## Pan para celíacos

 4 Personas  55 minutos

### INGREDIENTES

250 ml de leche  
25 ml de aceite de girasol  
2 huevos  
350 gr de harina sin gluten  
25 gr de levadura fresca sin gluten  
1 cucharadita de sal

### ELABORACIÓN

- 1 Batimos la leche, los huevos y el aceite.
- 2 Añadimos el resto de ingredientes y amasamos.
- 3 Introducimos la masa en un recipiente, previamente engrasado y enharinado lo ponemos en la cubeta. Programamos Menú HORNO, temperatura de cocción 1, 50 minutos.
- 4 Pinchamos para comprobar que está hecho. Dejamos que enfríe un poco, desmoldamos y dejamos que termine de enfriar antes de servir

*NOTA: Podemos hacerlo directamente en la cubeta, enharinada y engrasada, llevando cuidado al desmoldar, para que no se rompa el pan.*

## Tortas de aceite

 6 Personas  25 minutos



### INGREDIENTES

1 huevo	1 cucharadita de levadura
225 ml de leche	1 cucharadita de sal
2 cucharadas de azúcar	Aceite para freír
10 cucharadas de harina	
125 ml de aceite de girasol	

### ELABORACIÓN

- 1 Batimos todos los ingredientes.
- 2 Mientras batimos, precalentamos la cubeta con aceite en su interior programando Menú FREÍR, temperatura de cocción 3, 20 minutos.
- 3 Con la ayuda de una cuchara vamos vertiendo dosis suficientes de la mezcla como para formar una tortita.
- 4 Cuando veamos que empieza a dorarse le damos la vuelta y esperamos a que el otro lado quede dorado.
- 5 Repetimos la operación tantas veces como sea necesario y siempre manteniendo Menú FREÍR, temperatura de cocción 3.

## Hornazo salmantino

 8 Personas  75 minutos (+ 30 minutos de espera)



### INGREDIENTES

50 ml de agua	25 gr de levadura fresca	100 gr de chorizo
50 ml de vino blanco	1 huevo (y otro huevo para pintar)	100 gr de jamón
50 gr de manteca de cerdo	325 gr de harina	1 huevo cocido
50 ml de aceite de oliva	1 cucharada de sal	
1 pellizco de azúcar	100 gr de lomo fresco o beicon	

### ELABORACIÓN

- 1** Hacemos la masa, mezclando primero el agua, el vino, la manteca, el aceite de oliva y el pellizco de azúcar. Añadimos la levadura desmenuzada, el huevo, la harina y la sal y amasamos. Formamos una bola y dejamos reposar dentro de un bol tapado con un trapo durante 30 minutos.
- 2** Pasado ese tiempo dividimos la masa en dos mitades, una mitad la usaremos y la otra podemos usarla o congelarla y usarla en otro momento.
- 3** Partimos en 2 una de las mitades y procedemos a extender con el rodillo una de las masas sobre la mesa de trabajo previamente enharinada, formamos un círculo del tamaño de la cubeta y la colocamos sobre un papel de hornear.
- 4** Rellenamos con los ingredientes restantes, lomo, chorizo, jamón y huevo, todo picado.
- 5** A continuación, estiramos la otra parte de la masa y cubrimos la mezcla. Sellamos los bordes e introducimos en la cubeta. Programamos Menú HORNO, temperatura de cocción 1, 60 minutos.
- 6** Si queremos que quede dorada por ambas partes podemos darle la vuelta y programar otros 10 minutos.

## Empanada

 4 Personas  60 minutos (+15 de espera)

### INGREDIENTES

#### *Para la masa:*

50 ml agua

50 ml aceite

50 ml vino blanco

1 huevo

3 cucharadas mantequilla

1 nuez de levadura prensada

1 cucharadita de sal

450 gr de harina

1 pizca de azúcar

#### *Para el relleno:*

100 gr cebolla

100 gr pimientos rojos

75 gr pimientos verdes

2 latas pequeñas de atún, escurridas

1 dientes de ajo

1 tomate rojo

Sal

1 huevo batido para pintar la masa

### ELABORACIÓN

- 1 Mezclamos todos los ingredientes de la masa, formamos una bola y dejamos reposar en la nevera unos 15 minutos.
- 2 Pasado ese tiempo dividimos la masa en dos mitades, una mitad la usaremos y la otra podemos usarla o congelarla y usarla en otro momento.
- 3 Mientras esperamos, picamos todas las verduras y mezclamos.
- 4 Pasado el tiempo, dividimos la masa en dos partes, extendemos bien una parte sobre un papel de horno, hasta que quede muy fina, del tamaño de la cubeta.
- 5 Colocamos el relleno sobre la masa y cubrimos con la otra masa también bien extendida, enrollamos los bordes y lo humedecemos con un poco de agua para que no se despegue al cocerse. Por encima ponemos unas tiras, también humedecidas, y pinchamos la empanada. Después la pintamos con huevo.
- 6 Colocamos sobre la rejilla la empanada e introducimos en la cubeta, programamos Menú HORNO, temperatura de cocción 1, 55 minutos.

## Empanadas de pollo cremosas

👤 6 Personas    ⌚ 70 minutos

### INGREDIENTES

32 obleas de empanadillas	Nuez moscada
½ kilo de contramuslos de pollo deshuesados	50 gr de uvas pasas
350 ml de leche	1 hoja de laurel
100 gr de harina	Pimienta blanca
50 gr de manteca	Sal

### ELABORACIÓN

- 1 Batimos bien la leche, la harina, la manteca.
- 2 Introducimos en la cubeta el pollo troceado en trozos pequeños junto con la mezcla, las pasas, el laurel y salpimentamos. Programamos Menú GUISO, temperatura de cocción 1, 30 minutos.
- 3 Para montar las empanadas, colocamos una oblea, a continuación el relleno y tapamos con otra oblea, las sellamos humedeciendo el pulgar y presionando por los extremos, de manera que quedan redondas.
- 4 Ponemos sobre el fondo de la cubeta y las cocinamos programando Menú HORNO, temperatura de cocción 1, 20 minutos. Para que queden doradas por ambas caras, le daremos la vuelta y programaremos Menú Horno, temperatura de cocción 1, 15 minutos.

Masas

## Empanadillas de pisto

👤 4 Personas    ⌚ 25 minutos

### INGREDIENTES

16 obleas de empanadillas  
200 gr de pisto manchego  
Aceite para freír

### ELABORACIÓN

- 1 Vertemos abundante aceite en la cubeta y programamos Menú FREÍR, temperatura de cocción 1, 20 minutos.
- 2 Mientras se calienta el aceite, rellenamos las obleas de empanadillas con el pisto. Las cerramos humedeciendo el borde y presionando con un tenedor.
- 3 Introducimos las empanadillas en la cubeta y las vamos friendo hasta que queden doraditas. Retiramos y dejamos escurrir sobre papel de cocina para que absorba el aceite sobrante.

*Receta pisto manchego en la página 46*



## Empanadillas de atún y cebolla

 4 Personas  35 minutos



### INGREDIENTES

16 obleas de empanadillas	1 cucharadita de sal
1 cebolla picada	50 ml de aceite de oliva
2 latas de atún escurridas	Aceite para freír
100 ml de tomate triturado	

### ELABORACIÓN

- 1 Vertemos el aceite de oliva en la cubeta, programamos Menú FREÍR, temperatura de cocción 1, 10 minutos.
- 2 Cuando el aceite esté caliente, introducimos la cebolla y la removemos de vez en cuando para que no se pegue. Tras 3 ó 4 minutos añadimos el atún, el tomate y la sal. Removemos de vez en cuando. Retiramos y reservamos. Limpiamos la cubeta.
- 3 Vertemos abundante aceite en la cubeta y programamos Menú FREÍR, temperatura de cocción 1, 20 minutos.
- 4 Mientras se calienta el aceite, rellenamos las obleas de empanadillas con la mezcla reservada. Las cerramos humedeciendo el pulgar y presionando por los extremos con un tenedor.
- 5 Introducimos las empanadillas en la cubeta y vamos friendo hasta que queden doraditas. Retiramos y dejamos escurrir sobre papel de cocina para que absorba el aceite.

## Pizza de jamón y queso

 2-4 Personas  45 minutos

### INGREDIENTES

<i>Para la masa (2 bases):</i>	<i>Para el relleno:</i>
100 ml de leche	2 cucharadas de tomate frito
100 ml de agua	200 gr de queso mozzarella
50 ml de aceite de oliva	1 pizca de orégano
1 cucharadita de sal	1 pizca de pimienta negra
20 gr de levadura prensada	100 gr de jamón York
400 gr de harina	

### ELABORACIÓN

- 1 Preparamos la masa mezclando la leche, el agua, el aceite, la harina y la levadura. Añadimos un poquito de sal, dividimos en dos mitades y amasamos sobre papel de horno hasta lograr una masa fina. Podemos guardar la otra mitad en el congelador o amasar la otra mitad para hacer 2 pizzas.
- 2 Para preparar el relleno, ponemos el tomate, el queso y el resto de ingredientes del relleno distribuidos a nuestro gusto.
- 3 Colocamos la pizza en la cubeta, (sin retirar el papel). Programamos el Menú HORNO, temperatura de cocción 1, 40 minutos.



Robot de cocina

## Pizza de beicon y champiñones

👤 2-4 Personas 🕒 45 minutos

### INGREDIENTES

*Para la masa (2 bases):*

100 ml de leche  
100 ml de agua  
50 ml de aceite de oliva  
1 cucharadita de sal  
20 gr de levadura prensada  
400 gr de harina

*Para el relleno:*

2 cucharadas de tomate frito  
200 gr de queso mozzarella  
1 pizca de orégano  
100 gr de beicon en tiras  
50 gr de champiñones laminados  
50 gr de cebolla troceada

### ELABORACIÓN

**1** Preparamos una masa mezclando la leche, el agua, el aceite, la harina y la levadura. Añadimos un poquito de sal, dividimos en dos mitades y amasamos sobre papel de horno hasta lograr una masa fina. Podemos guardar la otra mitad en el congelador o amasar la otra mitad para hacer 2 pizzas.

**2** Preparamos el relleno. Ponemos el tomate, el queso, el orégano, la cebolla, los champiñones y, por último, el beicon.

**3** Colocamos la pizza en la cubeta, (sin retirar el papel). Programamos el Menú HORNO, temperatura de cocción 1, 40 minutos.

## Pizza carbonara

👤 2-4 Personas 🕒 45 minutos

### INGREDIENTES

*Para la masa (2 bases):*

100 ml de leche  
100 ml de agua  
50 ml de aceite de oliva  
1 cucharadita de sal  
20 gr de levadura prensada  
400 gr de harina

*Para el relleno:*

2 cucharadas de tomate frito  
1 pizca de orégano  
1 pizca de pimienta  
100 gr de queso mozzarella  
100 gr de beicon  
50 gr de queso parmesano  
100 ml de nata líquida

### ELABORACIÓN



**1** Preparamos una masa mezclando la leche, el agua, el aceite, la harina y la levadura. Añadimos un poquito de sal, dividimos en dos mitades y amasamos sobre papel de horno hasta lograr una masa fina. Podemos guardar la otra mitad en el congelador o amasar la otra mitad para hacer 2 pizzas.

**2** Ponemos el tomate, el queso mozzarella, el orégano, la pimienta y, a continuación, ponemos la nata líquida y añadimos el beicon y el queso parmesano.

**3** Colocamos la pizza en la cubeta, (sin retirar el papel). Programamos el Menú HORNO, temperatura de cocción 1, 40 minutos.



## Pizza manchega

 2-4 Personas  45 minutos

### INGREDIENTES

*Para la masa (2 bases):*

100 ml de leche

100 ml de agua

50 ml de aceite de oliva

1 cucharadita de sal

20 gr de levadura prensada

400 gr de harina

*Para el relleno:*

2 cucharadas de tomate

frito

100 gr de queso manchego  
en tiras

1 pizca de orégano

100 gr de chorizo en rodajas

1 latita de aceitunas negras



### ELABORACIÓN

**1** Preparamos una masa mezclando la leche, el agua, el aceite, la harina y la levadura. Añadimos un poquito de sal, dividimos en dos mitades y amasamos sobre papel de horno hasta lograr una masa fina. Podemos guardar la otra mitad en el congelador o amasar la otra mitad para hacer 2 pizzas.

**2** Preparamos el relleno. Ponemos el tomate, el orégano, el chorizo, las aceitunas y el queso, en este orden.

**3** Colocamos la pizza en la cubeta, (sin retirar el papel). Programamos el Menú HORNO, temperatura de cocción 1, 40 minutos.

## Pizza vegetariana

 2-4 Personas  45 minutos

### INGREDIENTES

*Para la masa (2 bases):*

100 ml de leche

100 ml de agua

50 ml de aceite de oliva

1 cucharadita de sal

20 gr de levadura prensada

400 gr de harina

*Para el relleno:*

2 cucharadas de tomate

1 pizca de orégano

1 cebolla pequeña

1 trozo de pimiento verde

1 trozo de pimiento rojo

½ calabacín

100 g de queso rallado

Sal y hojas de albahaca

### ELABORACIÓN

**1** Preparamos una masa mezclando la leche, el agua, el aceite, la harina y la levadura. Añadimos un poquito de sal, dividimos en dos mitades y amasamos sobre papel de horno hasta lograr una masa fina. Podemos guardar la otra mitad en el congelador o amasar la otra mitad para hacer 2 pizzas.

**2** Para preparar el relleno, ponemos el tomate, el orégano, las verduras picadas a nuestro gusto, con una pizca de sal, el queso y las hojas de albahaca.

**3** Colocamos la pizza en la cubeta, (sin retirar el papel). Programamos el Menú HORNO, temperatura de cocción 1, 40 minutos.

## Pizza de salmón y gambas

👤 2-4 Personas 🕒 45 minutos

### INGREDIENTES

*Para la masa (2 bases):*

100 ml de leche

100 ml de agua

50 ml de aceite de oliva

1 cucharadita de sal

20 gr de levadura prensada

400 gr de harina

*Para el relleno:*

2 cucharadas de tomate

frito

1 pizca de orégano

150 gr de queso

100 gr de salmón ahumado

100 gr de gambas

### ELABORACIÓN

**1** Preparamos una masa mezclando la leche, el agua, el aceite, la harina y la levadura. Añadimos un poquito de sal, dividimos en dos mitades y amasamos sobre papel de horno hasta lograr una masa fina. Podemos guardar la otra mitad en el congelador o amasar la otra mitad para hacer 2 pizzas.

**2** Para preparar el relleno, ponemos el tomate, el orégano, las gambas, el salmón, y cubrimos con el queso.

**3** Colocamos la pizza en la cubeta, (sin retirar el papel). Programamos el Menú HORNO, temperatura de cocción 1, 40 minutos.

## Pizza 4 quesos

👤 2-4 Personas 🕒 45 minutos

### INGREDIENTES

*Para la masa (2 bases):*

100 ml de leche

100 ml de agua

50 ml de aceite de oliva

1 cucharadita de sal

20 gr de levadura prensada

400 gr de harina

*Para el relleno:*

2 cucharadas de tomate

1 pizca de orégano

100 gr de queso mozzarella

50 gr de queso gouda

50 gr de queso parmesano

50 gr de queso cheddar

Unos trocitos de queso roquefort (opcional)

### ELABORACIÓN

**1** Preparamos una masa mezclando la leche, el agua, el aceite, la harina y la levadura. Añadimos un poquito de sal, dividimos en dos mitades y amasamos sobre papel de horno hasta lograr una masa fina. Podemos guardar la otra mitad en el congelador o amasar la otra mitad para hacer 2 pizzas.

**2** Preparamos el relleno. Ponemos el tomate, el orégano y los quesos.

**3** Colocamos la pizza en la cubeta, (sin retirar el papel). Programamos el Menú HORNO, temperatura de cocción 1, 40 minutos.

## Pizza de jamón serrano, rúcula y parmesano

👤 2-4 Personas 🕒 45 minutos

### INGREDIENTES

*Para la masa (2 bases):*

100 ml de leche  
100 ml de agua  
50 ml de aceite de oliva  
1 cucharadita de sal  
20 gr de levadura prensada  
400 gr de harina

*Para el relleno:*

2 cucharadas de tomate frito  
1 pizca de orégano  
100 gr de queso parmesano  
100 gr de jamón serrano  
Hojas de rúcula  
1 chorrito de aceite de oliva



### ELABORACIÓN

- 1** Preparamos una masa mezclando la leche, el agua, el aceite, la harina y la levadura. Añadimos un poquito de sal, dividimos en dos mitades y amasamos sobre papel de horno hasta lograr una masa fina. Podemos guardar la otra mitad en el congelador o amasar la otra mitad para hacer 2 pizzas.
- 2** Para preparar el relleno, ponemos el tomate y el orégano como base, añadimos el queso, el jamón, y terminamos con un chorrito de aceite y las hojas que rúcula cubriendo la pizza.
- 3** Colocamos la pizza en la cubeta, (sin retirar el papel). Programamos el Menú HORNO, temperatura de cocción 1, 40 minutos.



Robot de cucina

## Tortitas

 4 Personas  30 minutos (+30 minutos de espera)

### INGREDIENTES

2 huevos	3 cucharaditas de levadura
200 gr de harina	Extracto de vainilla o azúcar avainillado
200 ml de leche entera	Una pizca de sal
1 cucharada sopera de aceite suave	Mantequilla para untar la cubeta
1 cucharada de azúcar	

### ELABORACIÓN

- 1 Batimos bien todos los ingredientes y dejamos reposar una media hora.
- 2 Ponemos un poco de mantequilla en la cubeta y programamos Menú PLANCHA, temperatura de cocción 1, 30 minutos.
- 3 Cuando esté caliente vertemos 3 ó 4 cucharadas de la mezcla. A los 2 ó 3 minutos le damos la vuelta y dejamos otros 2 minutos y sacamos.
- 4 Repetimos la operación con el resto de la masa.

**NOTA:** Las tortitas son gorditas, deben quedar esponjosas.

## Masas

## Crepes

 6 Personas  30 minutos (+ 30 minutos de espera)

### INGREDIENTES

250 gr de harina  
500 ml de leche  
2 huevos  
1 cucharada de aceite de oliva  
1 pellizco de azúcar  
1 pellizco de sal  
Mantequilla para untar la cubeta


### ELABORACIÓN

- 1 Batimos bien todos los ingredientes y dejamos reposar la mezcla un mínimo de media hora.
- 2 Ponemos un poco de mantequilla en la cubeta y programamos Menú PLANCHA, temperatura de cocción 1, 30 minutos.
- 3 Cuando esté caliente vertemos 2 cucharadas de la mezcla. A los 2 minutos le damos la vuelta y dejamos otros 2 minutos y sacamos.
- 4 Repetimos la operación con el resto de la masa.



# Postres y dulces

## Compota de pera

 4 Personas  35 minutos


### INGREDIENTES

5 peras, peladas, limpias y troceadas  
250 ml de agua  
125 gr de azúcar  
Canela en polvo  
Unas gotas de limón

### ELABORACIÓN

**1** Introducimos todos los ingredientes en la cubeta y programamos Menú GUIISO, temperatura de cocción 1, 30 minutos. Removemos, dejamos que se enfríe y servimos.

## Compota de manzana

 4 Personas  35 minutos

### INGREDIENTES

4 manzanas medianas peladas, limpias y troceadas  
250 ml de agua  
100 gr de azúcar  
Canela en polvo  
Unas gotas de limón

### ELABORACIÓN

**1** Introducimos todos los ingredientes en la cubeta y programamos Menú GUIISO, temperatura de cocción 1, 30 minutos.

**2** Removemos, dejamos que se enfríe y servimos.

## Compota de invierno

 4 Personas  35 minutos

### INGREDIENTES

4 manzanas medianas, peladas, limpias y troceadas  
250 ml de agua  
100 gr de azúcar  
Canela en polvo  
Unas gotas de limón  
50 gr de pasas sultanas  
100 gr de nueces picadas  
100 ml vino dulce o ron  
1 bote de nata montada azucarada

### ELABORACIÓN

**1** Introducimos las manzanas, el agua, el azúcar, la canela y el limón en la cubeta y programamos Menú GUIISO, temperatura de cocción 1, 30 minutos.

**2** Finalizado el tiempo, añadimos el vino dulce y removemos bien. Dejamos que se enfríe.

**3** Añadimos las pasas y las nueces y mezclamos.

**4** Servimos en copas y cubrimos con la nata montada.



## Manzanas con canela y vainilla

👤 4 Personas   ⌚ 45 minutos

### INGREDIENTES

4 manzanas pequeñas  
4 ramas de canela  
2 vainas de vainilla  
Azúcar

### ELABORACIÓN

- 1 Descorazonamos las manzanas y colocamos en la cubeta.
- 2 Añadimos unas cucharadas de azúcar en el interior de las manzanas. Clavamos en el azúcar que acabamos de echar el palo de canela y la vainilla (partiremos las vainas por la mitad y así nos dará para las cuatro manzanas).
- 3 Programamos Menú POSTRE, temperatura de cocción 1, 40 minutos.





## Arroz con leche

 4-6 Personas  20 minutos

### INGREDIENTES

1 litro de leche  
1 vaso medidor de arroz  
1 vaso medidor de azúcar  
Piel de limón  
1 rama de canela  
Canela en polvo

### ELABORACIÓN

- 1 Ponemos en la cubeta la leche, el arroz, el palo de canela y la piel de limón. Removemos y programamos Menú GUIISO, temperatura de cocción 2, 8 minutos.
- 2 Abrimos el robot, echamos el azúcar, removemos bien, y programamos, Menú GUIISO, temperatura de cocción 2, 8 minutos.
- 3 Y ya está listo, aunque parezca que está un poco líquido, cuando va enfriando toma cuerpo y queda muy cremoso.
- 4 Servimos en los recipientes que hayamos elegido, espolvorearemos con un poco de canela en polvo y dejamos enfriar.

## Natillas

 6 Personas  10 minutos (+ 2 horas de espera)

### INGREDIENTES

6 yemas de huevo o 3 huevos  
600 ml de leche  
130 gr de azúcar  
La ralladura de 1 limón  
1 cucharadita de azúcar vainillada  
1 rama de canela  
6 galletas María  
Canela en polvo

### ELABORACIÓN

- 1 Ponemos en la cubeta la leche, azúcar, ralladura de limón y canela en rama. Removemos bien.
- 2 Batimos las yemas y las incorporamos al resto de ingredientes, mezclamos para integrar bien los ingredientes. Programamos Menú GUIISO, temperatura de cocción 1, 10 minutos. Removemos para que no queden grumos.
- 3 Colocamos una galleta María en cada cuenco y vertemos la mezcla de las natillas en cada uno. Dejamos que se enfríe en la nevera un mínimo de dos horas. Antes de servir, espolvoreamos la canela en polvo.

## Flan

 8 Personas  25 minutos



### INGREDIENTES

4 huevos  
120 gr de azúcar  
500 ml de leche  
Caramelo líquido para la base  
1 chorrito de licor (opcional)  
Agua para el baño María

### ELABORACIÓN

- 1 Ponemos el caramelo líquido en un molde de aluminio que quepa dentro de la cubeta.
- 2 Batimos todos los ingredientes y los ponemos en un molde que quepa en la cubeta.
- 3 Colocamos la rejilla en la cubeta, añadimos el agua e introducimos el molde, el agua debe cubrir hasta la mitad. Cocinamos al baño María programando Menú GUIISO, temperatura de cocción 1, 20 minutos.
- 4 Dejamos reposar un poco para no quemarnos y cuando esté frío lo introducimos en la nevera.

## Flan de la abuela

 6 Personas  10 minutos (+ 2 horas de espera)

### INGREDIENTES

450 gr de leche condensada  
Leche (1 medida del bote de la leche condensada, aproximadamente 500 ml.)  
4 huevos enteros  
Caramelo líquido para la base o azúcar tostada  
Agua para el baño María

### ELABORACIÓN

- 1 Batimos todos los ingredientes bien, ponemos el caramelo en una flanera, añadimos la mezcla.
- 2 Ponemos la rejilla en la cubeta, agua y metemos la flanera (el agua hasta cubrir la mitad o un poco más). Programamos Menú GUIISO, temperatura de cocción 2, 8 minutos.
- 3 Dejamos enfriar y metemos en la nevera unas dos horas para que termine de cuajar.



Bro  
coccina

Bro  
coccina

## Flan de café

 8 Personas  25 minutos



### INGREDIENTES

4 huevos  
120 gr de azúcar  
500 ml de leche  
125 ml de café  
Caramelo líquido para la base  
Agua para el baño María

### ELABORACIÓN

- 1 Ponemos el caramelo líquido en un molde de aluminio que quepa dentro de la cubeta.
- 2 Batimos todos los ingredientes y los ponemos en un molde que quepa en la cubeta.
- 3 Colocamos la rejilla en la cubeta, añadimos el agua e introducimos el molde, el agua debe cubrir hasta la mitad. Cocinamos al baño María programando Menú GUIISO, temperatura de cocción 1, 20 minutos.
- 4 Dejamos reposar un poco para no quemarnos y cuando esté frío lo introducimos en la nevera.

## Tocino de cielo

 8-10 Personas  30 minutos

### INGREDIENTES

5 yemas  
2 huevos  
275 gr de azúcar  
175 ml de agua  
Caramelo líquido para la base  
Agua para el baño María

### ELABORACIÓN

- 1 Preparamos el almíbar mezclando el agua y el azúcar.
- 2 Caramelizamos el molde y reservamos.
- 3 Batimos los huevos con las yemas y vamos añadiéndole el almíbar, mientras continuamos batiendo. Vertemos la mezcla en un molde que quepa en la cubeta.
- 4 Colocamos la rejilla en la cubeta, añadimos el agua e introducimos el molde, el agua debe cubrir hasta la mitad. Cocinamos al baño María programando Menú GUIISO, temperatura de cocción 1, 20 minutos.
- 5 Esperamos a que enfríe un poco para sacarlo de la cubeta y lo dejamos enfriar en la nevera.

*NOTA: Este postre está mejor de un día para otro.*

## Postre de cuajada

👤 8 Personas

🕒 35 minutos (+ 3 horas de espera)

### INGREDIENTES

300 gr de nata para montar

200 gr de leche entera

100 gr de azúcar

2 sobres de cuajada en polvo

Mermelada de fresas o de frambuesas, para decorar.

### ELABORACIÓN

- 1 Batimos todos los ingredientes menos la mermelada.
- 2 Volcamos en un molde, o en varios individuales, colocamos la rejilla en la cubeta y agua, para que llegue a la mitad del molde, lo introducimos en la cubeta y programamos, Menú GUIISO, temperatura de cocción 1, 30 minutos.
- 3 Dejamos que se enfríe, sacamos de la cubeta y metemos al frigorífico un mínimo de 3 horas.
- 4 Para servir, desmoldamos y cubrimos con mermelada, al gusto.

## Cuajada de chocolate blanco

👤 8 Personas

🕒 35 minutos (+ 3 horas de espera)

### INGREDIENTES

1 sobre de cuajada

500 ml de nata

½ vaso medidor de leche

5 cucharadas soperas de azúcar

150 gr de chocolate blanco

- 1 En medio vaso de leche, diluimos el sobre de cuajada y reservamos. Ponemos a calentar la nata con el azúcar y el chocolate blanco, a trocitos o rallado, programamos Menú GUIISO, temperatura de cocción 1, 30 minutos.
- 2 Removemos para deshacer el chocolate, una vez que empiece a hervir, añadimos la leche con la cuajada y dejamos que vuelva a hervir. Removemos bien hasta que veamos que todo se ha integrado y se haga una crema ligera, no espesa.
- 3 Aunque no haya finalizado el tiempo ya estará listo, la vertemos en tarritos y dejamos enfriar.
- 4 Meteremos en la nevera al menos 3 horas para que coja consistencia.

## Quesada

👤 6 Personas

🕒 45 minutos

### INGREDIENTES

- 1 yogur natural
- 3 huevos
- 5 quesitos en porciones
- 100 gr de nata líquida
- 2 vasos (del yogurt) de leche
- 1.5 vasos (del yogurt) de azúcar
- 1 vaso (del yogurt) de harina
- Un poco de mantequilla y harina para engrasar la cubeta

### ELABORACIÓN

- 1 Mezclamos todos los ingredientes en un recipiente grande y batirlos hasta conseguir una masa homogénea.
- 2 Untamos la cubeta con mantequilla y espolvoreamos harina. Vertimos toda la mezcla en ella y programar Menú HORNO, temperatura de cocción 1, 40 minutos.
- 3 Desmoldamos cuando esté fría.

## Pudin de leche condensada

👤 6 Personas

🕒 10 minutos (+ 2 horas de espera)

### INGREDIENTES

- 450 gr de leche condensada
- Leche (1 medida del bote de la leche condensada, aproximadamente 500 ml.)
- 4 huevos enteros
- 2-4 magdalenas (dependiendo del tamaño)
- Caramelo líquido
- Agua para el baño María

### ELABORACIÓN

- 1 Batimos bien la leche condensada, la leche y los huevos, añadimos las magdalenas desmigadas.
- 2 Ponemos el caramelo en una flanera, añadimos la mezcla.
- 3 Ponemos la rejilla en la cubeta, agua y metemos la flanera (el agua hasta cubrir la mitad del molde). Programamos Menú GUIISO, temperatura de cocción 2, 8 minutos.
- 4 Dejamos enfriar y metemos en la nevera para que termine de cuajar.

## Panacotta

👤 6 Personas

🕒 30 minutos (+ 3 horas de espera)

### INGREDIENTES

400 ml de nata para montar  
200 ml de leche entera  
100 gr de azúcar  
10 gr de azúcar avainillado  
4 láminas de gelatina neutra

### ELABORACIÓN

- 1 Ponemos a remojo la gelatina en un plato con agua fría, de 5 a 10 minutos.
- 2 A continuación, la escurrimos y la batimos junto con todos los ingredientes. Ponemos la mezcla en el molde.
- 3 Cocinamos al baño María en el Robot para ello programamos Menú GUIISO, temperatura de cocción 1, 20 minutos, ponemos la rejilla de horno sobre la cubeta y rellenamos de agua e introducimos el molde, llegando el agua a la mitad.
- 4 Dejamos enfriar y lo metemos en la nevera, un mínimo de 3-4 horas para dejar cuajar.

*NOTA: Podemos adornarlo con frutas del bosque.*

## Tarta de limón

👤 8 Personas

🕒 20 minutos (+ 3 horas de espera)

### INGREDIENTES

El zumo de 1 limón  
125 ml de agua  
1 sobre de gelatina de limón (unos 55 gr)  
200 ml de nata para montar  
125 gr de azúcar  
100 gr de galletas María  
50 gr de mantequilla

### ELABORACIÓN

- 1 Preparamos la base, picamos las galletas y la mezclamos con la mantequilla, ligeramente deshecha. Ponemos la mezcla sobre un molde de aluminio y lo introducimos en la cubeta. Programamos Menú HORNO, temperatura de cocción 1, 15 minutos. Retiramos y reservamos.
- 2 A continuación, mientras se enfría la base, disolvemos al calor, sin que hierva el agua, la gelatina y el azúcar en el Menú PLANCHA, temperatura de cocción 1, 5 minutos, estaremos atentos, puede que el tiempo no se descuente.
- 3 Añadimos el zumo y la nata a la cubeta y mezclamos.
- 4 Vertemos en el molde suavemente, con cuidado de no romper la base. Dejamos enfriar en la nevera 3 horas (*min.*)



## Tarta de manzana

👤 6-8 Personas 🕒 90 minutos

### INGREDIENTES

140 ml de leche entera	1 sobre de levadura
200 gr de harina de repostería	<i>Para adornar:</i>
140 gr de azúcar	Mermelada de melocotón
3 huevos grandes	Azúcar glas
3 manzanas medianas	

### ELABORACIÓN

- 1 Pelamos las manzanas y las troceamos a láminas.
- 2 Batimos todos los ingredientes para que quede una masa. Reservamos algunos trozos de manzana para decorar.
- 3 Introducimos la masa en un molde y cubrimos con la manzana reservada.
- 4 Colocamos la rejilla de horno y situamos encima el molde. Programamos Menú HORNO, temperatura de cocción 1, 80 minutos.
- 5 Al finalizar el tiempo, comprobamos que esté bien cuajada introduciendo un palillo y que sale limpio. Sino es así programamos 10 minutos más en Menú HORNO.
- 6 Cuando esté lista cubrimos con una capa fina de la mermelada para que brille y no se reseque y azúcar glas.



## Tarta de Santiago

 8 Personas  40 minutos

### INGREDIENTES

250 gr de almendras crudas picadas y/o molidas

200 gr de azúcar

La piel de 1 limón (sólo la parte amarilla)

4 huevos

Azúcar glas (para espolvorear)

Mantequilla y harina (para engrasar el molde)

### ELABORACIÓN

**1** Mezclamos bien todos los ingredientes y vertemos en la cubeta previamente engrasada con la mantequilla y harina.

**2** Programamos Menú HORNO, temperatura de cocción 1, 35 minutos. Comprobamos que esté cocinada con un palillo y sino es así añadimos 5 minutos más en Menú HORNO. Dejamos enfriar y desmoldamos.

**3** Adornamos la tarta poniendo la silueta de la Cruz de Santiago o una concha de vieira en el centro y espolvoreando toda la superficie con azúcar glas.

## Hojaldres almendrados

 8 Personas  35 minutos

### INGREDIENTES

1 placa de hojaldre

200 gr de almendras laminadas

200 gr azúcar

1 huevo batido

### ELABORACIÓN

**1** Colocamos la lámina de hojaldre sobre papel de horno y la recortamos del tamaño de la cubeta y la pintamos con el huevo batido.

**2** Ponemos un poco de azúcar sobre la masa y repartimos las almendras laminadas por encima y espolvoreamos con más azúcar, debe ser abundante.

**3** Partimos la masa en 8 porciones (como una pizza) pero sin separar los trozos. Introducimos el hojaldre en la cubeta, junto al papel de horno. Programamos Menú HORNO, temperatura de cocción 1, 30 minutos.

## Pastel de pistachos

 6 Personas  55 minutos

### INGREDIENTES

300 ml de leche  
100 gr de azúcar  
100 gr de pistachos  
4 huevos  
20 galletas (tipo María)  
Agua para el baño María

### ELABORACIÓN

- 1 Batimos todos los ingredientes teniendo especial cuidado en que las galletas queden bien trituradas. Una vez consigamos una masa compacta, la extendemos en un molde que quepa en la cubeta.
- 2 Colocamos la rejilla en la cubeta, añadimos el agua e introducimos el molde, el agua debe cubrir hasta la mitad. Cocinamos al baño María programando Menú GUIISO, temperatura de cocción 1, 50 minutos.

## Palmeritas

 4 Personas  40 minutos

### INGREDIENTES

1 plancha de hojaldre refrigerado  
Azúcar  
Mermelada de albaricoque o similar

### ELABORACIÓN

- 1 Extendemos la plancha de hojaldre sobre una superficie limpia y lisa, espolvoreamos azúcar por toda la masa y con la ayuda de un rodillo la incrustamos en la masa, tan sólo pasarlo, para que quede fijada.
- 2 A continuación, enrollamos la masa hacia el interior, desde los extremos hacia el centro, juntándose en el centro. Debe quedar apretadito.
- 3 Cortamos con un cuchillo bien afilado porciones de medio centímetro, las pincelamos con la mermelada y espolvoreamos de azúcar, por ambas caras.
- 4 Colocamos papel de horno dentro de la cubeta e introducimos las palmeras, de manera que queden espaciadas. Programamos Menú HORNO, temperatura de cocción 1, 25 minutos. Finalizado el tiempo les damos la vuelta para que se dore por ambas caras y programamos Menú HORNO, temperatura de cocción 1, 10 minutos.
- 5 Repetimos la operación con el resto de palmeritas.



Robot de cocina

## Mini napolitanas de chocolate

👤 6 Personas

🕒 35 minutos

### INGREDIENTES

1 hoja de hojaldre refrigerado  
15-20 onzas de chocolate  
Azúcar

### ELABORACIÓN

- 1 Extendemos la plancha de hojaldre sobre una superficie limpia y lisa, cortamos tiras de unos 9 cm. espolvoreamos con azúcar y colocamos 5 ó 6 onzas de chocolate separadas entre ellas.
- 2 A continuación la doblamos, de un extremo hacia el centro, dejando 1 cm. que humedeceremos para sellar la masa.
- 3 Cortamos con un cuchillo bien afilado las porciones.
- 4 Colocamos papel de horno dentro de la cubeta e introducimos las napolitanas, de manera que queden espaciadas. Programamos Menú HORNO, temperatura de cocción 1, 15 minutos. Finalizado el tiempo les damos la vuelta para que se dore por ambas caras y programamos Menú HORNO, temperatura de cocción 1, 15 minutos.
- 5 Repetimos la operación con el resto de napolitanas.
- 6 Esperamos a que enfríe antes de servir

## Rosquillas de vino

👤 6-8 Personas

🕒 35 minutos

### INGREDIENTES

100 ml de moscatel (o mistela)  
75 ml de aceite de oliva  
65 gr de azúcar  
265 gr de harina  
1 sobre de gasificante alimenticio



### ELABORACIÓN

- 1 Amasamos todos los ingredientes y hacemos bolitas de unos 20 gr aproximadamente. Las estiramos y unimos por los extremos para darles la forma típica de rosquilla.
- 2 En un plato, ponemos un poco de azúcar y rebozamos cada rosquilla, solamente por una cara.
- 3 Colocamos en la cubeta con papel de hornear y dejamos reposar las rosquillas, tapadas con un paño, alrededor de una hora.
- 4 Programamos Menú HORNO, temperatura de cocción 1, 25 minutos. Cuando finalice el tiempo, le damos la vuelta, para que se dore por ambas partes y programamos Menú HORNO, temperatura de cocción 1, 5 minutos.

## Magdalenas

👤 15-20 unidades 🕒 40 minutos

### INGREDIENTES

3 huevos  
150 gr de azúcar  
150 ml de aceite de oliva  
150 gr de harina  
1 sobre de levadura  
1 cucharadita de bicarbonato  
El zumo de una naranja o esencia de vainilla



### ELABORACIÓN

- 1 Batimos todos los ingredientes y una vez bien batidos, vertemos sobre los moldes para las magdalenas. Rellenamos un poco menos de la mitad del molde, porque al hornear la mezcla sube bastante.
- 2 Metemos en la cubeta y programamos Menú HORNO, temperatura de cocción 1, 35 minutos.

*NOTA: Debemos hacer tandas de 5 magdalenas, para que estén separadas dentro de la cubeta y puedan subir bien.*

## Magdalenas de chocolate

👤 6-8 Personas 🕒 35 minutos

### INGREDIENTES

1 yogur natural  
2 medidas de harina  
2 medidas de azúcar  
1 medida de cacao en polvo  
1 medida de aceite  
3 huevos  
1 sobre de levadura  
80 gr de nueces a trocitos, pepitas de chocolate, pasas, almendra crocanti... al gusto



### ELABORACIÓN

- 1 Mezclamos todos los ingredientes hasta que consigamos una mezcla homogénea. Añadimos los trocitos de frutos secos y mezclamos con una espátula.
- 2 Vertemos la mezcla en los moldes de magdalena y metemos en la cubeta y programamos Menú HORNO, temperatura de cocción 1, 35 minutos. Rellenamos un poco menos de la mitad del molde, porque al hornear la mezcla sube bastante.

*NOTA: Debemos hacer tandas de 5 magdalenas, para que estén separadas dentro de la cubeta y puedan subir bien.*

## Brownie

👤 6-8 Personas 🕒 35 minutos

### INGREDIENTES

50 gr de nueces o avellanas a trocitos  
4 huevos  
50 gr de harina  
150 gr de azúcar  
150 gr de mantequilla  
200 gr de chocolate en polvo  
Mantequilla y harina para untar la cubeta

### ELABORACIÓN

- 1 Mezclamos el chocolate y la mantequilla. Añadimos el azúcar y se echan los huevos uno a uno, mezclándolos con la masa. Echamos la harina y después las nueces o avellanas.
- 2 Engrasamos la cubeta con mantequilla y harina y vertimos la mezcla, programamos Menú HORNO, temperatura de cocción 1, 30 minutos.
- 3 Dejamos enfriar antes de desmoldar de la cubeta.

## Bizcochitos 1, 2, 3

👤 4 Personas 🕒 35 minutos

### INGREDIENTES

3 huevos  
1 yogur natural (*tomamos como medida este recipiente*)  
2 medidas de azúcar  
3 medidas de harina  
1 medida de aceite de girasol  
1 sobre de levadura  
Ralladura de limón y/o de naranja

### ELABORACIÓN

- 1 Mezclamos todos los ingredientes y vertemos en moldes de tipo 'plum cake' pequeños o moldes de papel alargados.
- 2 Colocamos en la cubeta y cerramos la tapa.
- 3 Programamos Menú HORNO, temperatura de cocción 1, tiempo 33 minutos.
- 4 Abrimos, comprobamos que están listos (pinchando con un palillo o similar), dejamos que se templen y sacamos de la cubeta hasta que enfríen completamente.



Robot de cucina

## Bizcocho básico

👤 6-8 Personas 🕒 45 minutos

### INGREDIENTES

- 3 huevos
- 1 yogur *(tomamos como medida este recipiente)*
- 1 medida de aceite de girasol
- 2 medidas de azúcar
- 3 medidas de harina
- 1 sobre de levadura
- Ralladura de limón
- Mantequilla y harina para untar la cubeta

### ELABORACIÓN

- 1 Batimos los huevos con el azúcar en un recipiente hasta conseguir una crema. Añadimos, sin dejar de batir, el aceite, el yogur y la ralladura de limón.
- 2 Incorporamos la harina y la levadura y mezclamos hasta que estén completamente integrados.
- 3 Vertemos la mezcla en la cubeta, untada ligeramente con mantequilla y harina, y programamos Menú HORNO, temperatura de cocción 1, 40 minutos.
- 4 Cuando ha transcurrido ese tiempo, abrimos y esperamos a que temple antes de desmoldar.

## Bizcocho de almendras

👤 6-8 Personas 🕒 60 minutos

### INGREDIENTES

- 1 vaso y medio de azúcar (vaso medidor robot)
- 3 huevos
- 3 vasos de harina
- 1 sobre de levadura
- 1 vaso de aceite
- 1 vaso de almendras molidas
- Mantequilla y harina para untar la cubeta

### ELABORACIÓN

- 1 Batimos todo muy bien excepto las almendras. Cuando lo tenemos todo mezclado añadimos las almendras y removemos con una cuchara.
- 2 Untamos la cubeta con mantequilla espolvoreada con harina o ponemos papel de horno y añadimos la mezcla anterior. Programamos Menú HORNO, temperatura de cocción 1, 55 minutos.
- 3 Finalizado el tiempo, lo dejamos reposar 5 minutos en el calor del robot. A continuación, abrimos la tapa dejamos enfriar un poco y desmoldamos y dejamos que termine de enfriar antes de servir.



## Bizcocho de coco con cobertura de chocolate

 6-8 Personas  40 minutos

### INGREDIENTES

3 huevos

150 gr de azúcar

70 gr de coco rallado

100 gr de mantequilla

50 gr de harina

1 sobre de levadura

Mantequilla y harina para untar la cubeta

Chocolate de cobertura para decorar

Coco rallado para decorar

### ELABORACIÓN

- 1 Batimos los huevos con el azúcar hasta conseguir una crema blanquecina.
- 2 Añadimos la mantequilla en “punto pomada” y seguimos batiendo unos minutos.
- 3 Incorporamos la harina y la levadura, mezclamos hasta que estén completamente integradas y finalizamos añadiendo el coco rallado.
- 4 Untamos la cubeta con mantequilla y un poquito de harina y vertemos la mezcla. Colocamos la cubeta y cerramos la tapa.
- 5 Programamos Menú HORNO, temperatura de cocción 1, tiempo 35 minutos.
- 6 Abrimos, comprobamos que está listo (pinchando con un palillo, o similar), dejamos templar y desmoldamos.
- 7 Vertemos una capa de chocolate (del grosor que deseemos) sobre el bizcocho, espolvoreamos con un poco de coco rallado y para que se termine de enfriar por completo lo colocamos en una rejilla.

## Bizcocho zanahoria

 6 Personas  55 minutos

### INGREDIENTES

4 huevos  
1 yogur natural  
2 vaso medidor de azúcar  
3 vaso medidor harina  
 $\frac{3}{4}$  vaso medidor aceite  
1 sobre de levadura en polvo  
2 zanahorias grandes ralladas  
1 pizca de canela  
Nueces peladas y troceadas al gusto  
Mantequilla o margarina para untar la cubeta

### ELABORACIÓN

- 1 Batimos los huevos con el azúcar hasta que queden espumosos, añadimos poco a poco la harina y la levadura mientras seguimos batiendo. A continuación, añadimos el yogur, la pizca de canela, el aceite y las zanahorias ralladas y batimos todo junto para que se mezcle bien. Por último añadimos las nueces troceadas a la mezcla.
- 2 Introducimos todo en la cubeta previamente untada con mantequilla o margarina. Programamos Menú HORNO, temperatura de cocción 1, 50 minutos.
- 3 Dejamos enfriar y desmoldamos.

## Bizcocho de cacao

 8 Personas  50 minutos

### INGREDIENTES



200 gr de cacao en polvo  
200 gr de harina de repostería  
1 sobre de levadura en polvo  
4 huevos  
150 gr de mantequilla  
170 gr de azúcar  
150 gr de leche  
Mantequilla y harina para untar la cubeta

### ELABORACIÓN

- 1 Mezclamos bien todos los ingredientes, hasta que quede una masa homogénea.
- 2 Engrasamos y enharinamos la cubeta y, a continuación, vertemos la mezcla y programamos Menú POSTRE, temperatura de cocción 1, 45 minutos.
- 3 Esperamos a que enfríe un poco y desmoldamos.

*NOTA: Dejamos enfriar del todo antes de comer.*

## Bizcocho de naranja y chocolate

 6-8 Personas  60 minutos



### INGREDIENTES

1 naranja de piel fina  
250 gr de azúcar  
3 huevos  
100 gr de mantequilla  
250 gr de harina  
1 yogur natural  
1 sobre de levadura  
3-4 cucharadas de chocolate en polvo o de cobertura  
Mantequilla y harina para untar la cubeta

### ELABORACIÓN

- 1 Trituramos la naranja con piel, cuando esté fina añadimos el azúcar, la mantequilla blanda cremosa, el yogur y los huevos.
- 2 Cuando está bien mezclado, vamos añadiendo la harina y la levadura.
- 3 Dividimos la masa en dos partes iguales y en una de ellas, mezclamos el chocolate. De manera que nos quedan dos mezclas diferentes.
- 4 Engrasamos la cubeta, o le ponemos papel de horno. Ponemos en el centro de la cubeta un cacillo de la masa blanca, justo encima otro cacillo de la masa con chocolate y así sucesivamente hasta terminar las masas. Siempre se va colocando un cacillo de cada sabor encima de otro hasta que se acaban las masas, procurando no mover el recipiente. Cerramos y programamos Menú HORNO 50 minutos.
- 5 Abrimos, comprobamos que está listo (pinchando con un palillo o similar), dejamos templar y desmoldamos.

## Plum cake redondo

 6-8 Personas  55 minutos

### INGREDIENTES

2 huevos  
1 yogur natural (*tomamos como medida este recipiente*)  
1.5 medida de harina  
½ medida de azúcar  
80 gr de mantequilla  
1 cucharadita de levadura  
½ cucharadita de bicarbonato  
Avellanas y pasas  
Mantequilla y harina para untar la cubeta


### ELABORACIÓN

**1** Batimos la mantequilla derretida, los huevos, el yogur, la harina, el azúcar, la levadura y el bicarbonato. Cuando esté todo bien integrado añadimos las avellanas y las pasas y mezclamos con una cuchara.

**2** Untamos la cubeta con mantequilla y harina. Echamos la mezcla y programamos Menú horno, temperatura de cocción 1, 50 minutos.

**NOTA:** Podemos cambiar las avellanas y pasas por los frutos secos que más nos gusten y/o por pepitas de chocolate.

## Pizza de fruta y chocolate

 2 Personas  30 minutos

### INGREDIENTES

1 plancha de masa quebrada  
Crema de cacao  
1 plátano a rodajas  
6-8 fresas a rodajas  
Coco rallado  
Hierbabuena fresca para decorar

### ELABORACIÓN

**1** Cortamos la masa en 2 partes, las colocamos sobre papel de horno y pinchamos con un tenedor para que no se levante. Introducimos una de ellas en la cubeta con el papel y programamos Menú HORNO, temperatura de cocción 1, 25 minutos.

**2** Cuando lleve 15 minutos le damos la vuelta para que quede dorada por ambas partes.

**3** Retiramos de la cubeta y dejamos que enfríe unos minutos. Mientras, horneamos la otra base repitiendo el paso 1 y 2.

**4** Mientras se hace la segunda masa montamos la “pizza”. Cubrimos la base con la crema de cacao, colocamos el plátano y las fresas y espolvoreamos el coco. Decoramos y damos el toque de frescor con las hojas de hierbabuena.



Robot de cocina

# Índice de recetas

## ENTRANTES

Hummus	13
Huevos cocidos	13
Revuelto de atún y quesitos	14
Palitos de patata	14
Papas arrugás	15
Tortilla de patata	15
Tortilla de patata y pimiento	16
Tortilla de patata y calabacín	16
Tortilla de espinacas	17
Queso de cabra con cebollas confitadas	17
Quiche de beicon y queso	19
Quiche de puerro y salmón	19
Saladitos de beicon (napolitanas)	20
Caracolas de jamón y queso	21
Palmeritas de salmón y queso	21
Torta de jamón York	22
Rollo de pollo y jamón	22
Pudin de beicon y queso	23
Pudin de gorgonzola	23
Ensaladilla rusa	24

Ensaladilla de merluza y gambas	24
Guisantes con jamón	25
Alcachofas con jamón	25
Champiñones rellenos	26
Champiñones al ajillo	26
Habitas con foie	28
Angulas a la cazuela	28

## CREMAS, SOPAS Y SALSAS

Caldo de pollo	30
Fumet de langostinos	30
Sopa de fideos	31
Consomé	31
Sopa de verduras	31
Sopa de marisco	32
Sopa de cebolla	32
Sopa castellana	34
Sopa de ajo	34
Sopa de pan y huevo (Sopa antigua)	35
Crema de ave al Jerez	35
Crema de calabacín	37
Crema de berenjena y puerro	37
Crema de champiñón	38
Crema de alubias	38

Salsa de tomate	39	Arroz con costilla	50
Salsa barbacoa	39	Arroz caldoso con langostinos	51
Salsa roquefort	40	Ensalada de arroz	51
Salsa a la pimienta	40	Ensalada de pasta	53
Salsa vizcaína	41	Ensalada de alubias	53
Aceite de limón	41	Cocción de pasta	54
Aceite de ajo	41	Espagueti con beicon	54
Aceite de guindilla	41	Espagueti con salchichas	55
		Macarrones con carne	55
		Macarrones con atún y tomate	56
		Espirales gratinados	56
		Tortellini con salsa carbonara	57
		Tortellini con nueces y queso	57
		Cintas con verduras	58
		Tallarines con salmón y caviar	58
		Fideuá	59
		Fideuá de chorizo	60
		Judías blancas	61
		Lentejas a la antigua	62
		Lentejas a la burgalesa	63
		Ajomoje	63
		Garbanzos en salsa	64
		Garbanzos con chorizo	64
		Patatas cocidas	66
		Hervido con judías	66

## PLATOS PRINCIPALES

Verduras gratinadas	43
Coliflor con nata	43
Asado de verduras	44
Pimientos asados	44
Pisto de embutidos	46
Pisto manchego	46
Espinacas al vapor	47
Brócoli al vapor	47
Zanahoria y calabacín al vapor	47
Pudin de espinacas	48
Arroz blanco	48
Arroz con champiñones	49
Arroz con verduras	49
Arroz al horno	50

Ensalada de patata, huevo y atún	67
Ensalada de pollo y manzana	67
Patatas con huevo	68
Patatas con garbanzos	68
Patatas con chorizo	69
Huevos a la turca	69
Albóndigas	70
Albóndigas de tofu	72
Rollitos de jamón y queso	72
Hamburguesas de alubias	73
Pastel de salchichas y queso	74
Espárragos con jamón	74

## PESCADOS

Pudin de mar	76
Buñuelos de bacalao	76
Albóndigas de bacalao	77
Almejas al vapor	77
Patatas con almejas	78
Mejillones al vapor	78
Emperador a la plancha	80
Dorada rellena	80
Merluza en salsa de almendras	81
Panga con verduras en salsa	81

Marmitako	83
Bacalao de fiesta	83
Bacalao confitado	84
Lomos de Bacalao con Marisco	84
Salmón en papillote	85
Salmón a la cerveza	85

## CARNE

Pollo con beicon y champiñones	87
Pollo a la cerveza	87
Pollo con almendras	88
Pechugas de pollo con salsa a la pimienta	88
Pastel de pollo y queso	89
Pastel de jamón y pollo	89
Alitas al limón	91
Alitas al horno	91
Pechugas rellenas	92
Pavo con cebolla y pimienta	92
Pavo al ajillo	93
Estofado de pavo	93
Pechugas de pavo rellenas de espinacas	94
Crujientes de cerdo	94
Nuggets	96
Cordon Bleu	96



Hamburguesas	97	Pizza de beicon y champiñones	112
Hamburguesas con verduras	97	Pizza carbonara	112
Filetes rusos	97	Pizza manchega	113
Schnitzel (filetes de ternera)	98	Pizza vegetariana	113
Estofado de ternera	98	Pizza de salmón y gambas	114
Solomillo al vino	99	Pizza 4 quesos	114
Solomillo con salsa de roquefort	99	Pizza de rúcula, jamón serrano y parmesano	115
Carne en salsa	100	Tortitas	117
		Crepes	117
<b>MASAS</b>		<b>POSTRES Y DULCES</b>	
Pan de leche	102	Compota de pera	119
Pan básico (hogaza)	102	Compota de manzana	119
Panecillos de cebolla	104	Compota invierno	119
Pan mediterráneo	104	Manzanas con canela y vainilla	120
Pan con pipas	105	Arroz con leche	121
Pan con semillas de amapolas y sésamo	105	Natillas	121
Pan para celíacos	106	Flan	122
Tortas de aceite	106	Flan de la abuela	122
Hornazo salmantino	107	Flan de café	124
Empanada	108	Tocino de cielo	124
Empanadas de pollo cremosas	109	Postre de cuajada	125
Empanadillas de pisto	109	Cuajada de chocolate blanco	125
Empanadillas de atún y cebolla	110	Quesada	126
Pizza de jamón y queso	110		

Pudin de leche condensada	126
Panacotta	127
Tarta de limón	127
Tarta de manzana	128
Tarta de Santiago	129
Hojaldres almendrados	129
Pastel de pistachos	130
Palmeritas	130
Mini napolitanas de chocolate	132
Rosquillas de vino	132
Magdalenas	133
Magdalenas de chocolate	133
Brownie	134
Bizcochitos 1, 2, 3	134
Bizcocho básico	136
Bizcocho de almendras	136
Bizcocho de coco y cobertura de chocolate	137
Bizcocho zanahorias	138
Bizcocho de cacao	138
Bizcocho de naranja y chocolate	139
Plum cake redondo	140
Pizza de fruta y chocolate	140



